

# MUNICIPIO DE CERRO AZUL, VER

## 034



## I. INFORMACION CONTABLE GENERADA POR EL SISTEMA COI

- BALANCE GENERAL
- ESTADO DE RESULTADOS
- BALANZA DE COMPROBACIÓN

## ACTIVO

## ACTIVO CIRCULANTE :

Efectivo y equivalentes	17,030,272.35
Derechos a recibir efectivo o equivalent	5,769,876.73
Derechos a recibir bienes o servicios	346,831.25
Inventarios	0.00
Almacenes	1,110,800.00
Estimación por pérdida o deterioro de ar	0.00
Otros activos circulantes	0.00

TOTAL DE ACTIVO CIRCULANTE : 24,257,780.33

## ACTIVO NO CIRCULANTE :

Inversiones financieras a largo plazo	0.00
Derechos a recibir efectivo o equivalent	0.00
Bienes inmuebles, infraestructura y con:	41,304,821.34
Bienes muebles	6,562,441.04
Activos intangibles	10,106.40
Depreciación, deterioro y amortización :	0.00
Activos diferidos	0.00
Estimación por pérdida o deterioro de ar	0.00
Otros activos no circulantes	0.00

TOTAL DE ACTIVO NO CIRCULANTE : 47,877,368.78

C AL DE ACTIVO

72,135,149.11

## PASIVO Y HACIENDA PUBLICA

## PASIVO CIRCULANTE

Cuentas por pagar a corto plazo	15,647,960.87
Documentos por pagar a corto plazo	0.00
Porción a corto plazo de la deuda pública	0.00
Títulos y valores a corto plazo	0.00
Pasivos diferidos a corto plazo	0.00
Fondos y bienes de terceros en garantía	0.00
Provisiones a corto plazo	0.00
Otros pasivos a corto plazo	0.00
<b>TOTAL DE PASIVO CIRCULANTE :</b>	<b>15,647,960.87</b>

## PASIVO NO CIRCULANTE

Cuentas por pagar a largo plazo	0.00
Documentos por pagar a largo plazo	0.00
Deuda pública a largo plazo	0.00
Pasivos diferidos a largo plazo	0.00
Fondos y bienes de terceros en garantía	0.00
Provisiones a largo plazo	0.00
<b>TOTAL DE PASIVO NO CIRCULANTE :</b>	<b>0.00</b>

## HACIENDA PUBLICA

Hacienda pública/patrimonio contribuido	0.00
Hacienda pública/patrimonio generado	30,224,265.57
Exceso o insuficiencia en la actualización	0.00
<b>RESULTADO DEL EJERCICIO</b>	<b>26,262,922.67</b>
<b>TOTAL DE HACIENDA PUBLICA :</b>	<b>56,487,188.24</b>

**TOTAL DE PASIVO Y HACIENDA PUBLICA**

**72,135,149.11**

**LIC. LUDYVINA RAMIREZ AHUMADA**  
**PRESIDENTE MUNICIPAL**

**COMISION DE HACIENDA MUNICIPAL**

**C. HECTOR BAUTISTA VILLEGAS**  
**SINDICO UNICO**

**C. GUILLERMO GPE SEGURA DEL ANGEL**  
**REGIDOR SEGUNDO**

**LIC. NORA ELDA BARAJAS LUGO**  
**TESORERA MUNICIPAL**

rección: RAMON JAUREGUI No20 LA CURVA  
 población:

Reg. fed.: MCA850101GD4  
 Cédula:

Página

1


## ESTADO DE RESULTADOS AL 30-09-15

	ESTE MES	%	ACUM.ESTE MES	%
<b>INGRESOS Y OTROS BENEFICIOS :</b>				
Ingresos de gestión	486,532.01	0.00	6,946,864.87	0.00
Participaciones, aportaciones, transferencias	8,029,756.65	0.00	52,565,115.44	0.00
Otros ingresos y beneficios	0.00	0.00	0.00	0.00
<b>TOTAL DE INGRESOS Y OTROS BENEFICIOS :</b>	<b>8,516,288.66</b>	<b>0.00</b>	<b>59,511,980.31</b>	<b>0.00</b>
<b>GASTOS Y OTRAS PERDIDAS :</b>				
Gastos de funcionamiento	3,761,073.69	0.00	31,245,200.14	0.00
Transferencias, asignaciones, subsidios	297,375.00	0.00	796,897.57	0.00
Participaciones y aportaciones	0.00	0.00	0.00	0.00
Intereses, comisiones y otros gastos de operación	0.00	0.00	0.00	0.00
Otros gastos y pérdidas extraordinarias	130,769.40	0.00	1,206,959.93	0.00
Perseveración pública	0.00	0.00	0.00	0.00
<b>TOTAL DE GASTOS Y OTRAS PERDIDAS :</b>	<b>4,189,218.09</b>	<b>0.00</b>	<b>33,249,057.64</b>	<b>0.00</b>
<b>UTILIDAD NETA</b>	<b>4,327,070.57</b>	<b>0.00</b>	<b>26,262,922.67</b>	<b>0.00</b>
<b>GASTOS DE OPERACION :</b>				
Gastos de funcionamiento	3,761,073.69	0.00	31,245,200.14	0.00
Transferencias, asignaciones, subsidios	297,375.00	0.00	796,897.57	0.00
Participaciones y aportaciones	0.00	0.00	0.00	0.00
Intereses, comisiones y otros gastos de operación	0.00	0.00	0.00	0.00
Otros gastos y pérdidas extraordinarias	130,769.40	0.00	1,206,959.93	0.00
Perseveración pública	0.00	0.00	0.00	0.00
<b>TOTAL DE GASTOS DE OPERACION :</b>	<b>4,189,218.09</b>	<b>0.00</b>	<b>33,249,057.64</b>	<b>0.00</b>

  
 LIC. LUDYVINA RAMIREZ AHUMADA  
 PRESIDENTE MUNICIPAL

COMISION DE HACIENDA MUNICIPAL

  
 C. HECTOR BAUTISTA VILLEGAS  
 SINDICO UNICO

  
 C. GUILLERMO GPE SEGURA DEL ANGEL  
 REGIDOR SEGUNDO

LIC. NORA ELDA BARAJAS LUGO  
 TESORERA MUNICIPAL

p/15  
MON JAUREGUI No20 LA CURVA

Balanza de comprobación al 30/Septiembre/15

ipo de moneda :  
odas

n. cuenta	Descripción	Saldo anterior	Debe	Haber	Saldo actual
	Activo	67,468,009.95	13,127,366.52	8,460,227.36	72,135,149.11
	Circulante	22,300,855.25	10,417,152.44	8,460,227.36	24,257,780.33
	Efectivo y equivalentes	15,897,829.87	8,780,741.01	7,648,298.53	17,030,272.35
	Efectivo	113,460.72	484,252.72	492,248.08	105,465.36
	Caja general	98,460.72	484,252.72	492,248.08	90,465.36
	Fondo fijo de caja	15,000.00	0.00	0.00	15,000.00
	Nora Elda Barajas Lugo	15,000.00	0.00	0.00	15,000.00
	Bancos/Dependencias y Otros	12,842,049.15	8,294,209.00	7,156,050.45	13,980,207.70
	BBVA Bancomer	240,289.49	0.00	0.00	240,289.49
	BBVA BANCOMER 00199027262 B	140,349.76	0.00	0.00	140,349.76
	FOPADEM	99,939.73	0.00	0.00	99,939.73
	Santander	12,601,759.66	8,294,209.00	7,156,050.45	13,739,918.21
	FAFM65504674937 2014-2017	40,824.59	0.00	0.00	40,824.59
	MPIO DE CERRO AZUL PISOS FI	12,130.97	0.00	0.00	12,130.97
	MPIO DE CERRO AZUL FISM 655	12,792.03	0.00	0.00	12,792.03
	REC. P. 65504843786 2014-20	1,147,644.56	2,249,701.42	2,523,776.44	873,569.54
	FAFM65504843880 2014-2017	1,742,293.28	1,101,047.00	2,214,216.70	629,123.58
	FISM 65504843937	7,042,083.23	1,245,575.00	2,416,665.31	5,870,992.92
	CONAGUA 65504889875	2,603,991.00	2,260,724.00	0.00	4,864,715.00
	SEDATU 65504889844	0.00	1,437,161.58	1,392.00	1,435,769.58
	Inversiones Temporales (Hasta	2,507,520.00	2,279.29	0.00	2,509,799.29
	Inversiones en Moneda Naciona	2,507,520.00	2,279.29	0.00	2,509,799.29
	CTA.29504843786	2,507,520.00	2,279.29	0.00	2,509,799.29
	Depósitos de fondos de tercero	434,800.00	0.00	0.00	434,800.00
	Antonio Obed Morales Johansen	2,500.00	0.00	0.00	2,500.00
	cfe	20,024.00	0.00	0.00	20,024.00
	fondo de reserva tenencia	412,276.00	0.00	0.00	412,276.00
	Deudos a recibir efectivo o	5,766,922.48	313,695.83	310,741.58	5,769,876.73
	Deudores diversos por cobrar a	5,752,389.85	313,695.83	310,741.58	5,755,344.10
	Gastos a comprobar	5,020,129.55	274,495.83	275,542.58	5,019,082.80
	Subsidio al empleo	405,902.72	14,715.83	13,018.00	407,600.55
	Victor Samuel Castillo Hern	10,960.70	2,900.00	1,744.21	12,116.49
	DIF MUNICIPAL	77,861.99	175,000.00	166,961.20	85,900.79
	Alba Ruth Garcia Hernandez	7,333.91	0.00	7,333.91	0.00
	HECTOR BAUTISTA VILLEGAS	18,834.12	7,950.00	5,329.60	21,454.52
	Ada Ferral Leon	0.00	2,700.00	2,700.00	0.00
	Ludyvina Ramirez Ahumada	29,966.30	23,000.00	7,932.23	45,034.07
	GERARDO HERNANDEZ DE LA CR	0.00	1,000.00	985.00	15.00
	Rodolfo Ramirez Santos	3,729.00	800.00	4,248.00	281.00
	Hersy Perez Juarez	0.00	8,400.00	8,400.00	0.00
	Jose Francisco Ramirez Lima	250.00	0.00	250.00	0.00
	Faustino Reyes Hernandez.	1,700.00	0.00	1,700.00	0.00
	Juan Pablo Rivera Bautista	2,800.00	0.00	0.00	2,800.00
	Alejandro Marcelo Juarez	13,016.19	2,500.00	6,003.70	9,512.49
	Antonio Sosa Ramirez	1,268.98	4,000.00	5,268.98	0.00
	Israel Hernandez Gallegos	1,349.70	0.00	700.00	649.70
	Guillermo Guadalupe Segura	1,200.00	0.00	1,200.00	0.00
	RICARDO ROBLES RIOS	422.66	0.00	422.66	0.00
	DORA GPE GLEZ ROSALES	0.00	500.00	0.00	500.00
	LETICIA RMZ SOLIS	0.00	500.00	500.00	0.00
	DEUDORES ARBITRIOS	3,890,000.00	0.00	0.00	3,890,000.00
	ADMN 2001-2004	109,731.33	0.00	0.00	109,731.33
	Nora Elda Barajas Lugo	353,838.03	700.00	1,083.90	353,454.13
	MARIA DE LOURDES SALINAS CA	980.00	1,350.00	1,266.00	1,064.00
	Gustavo Castillo Garcia	15,650.00	1,640.00	3,835.82	13,454.18
	Fernando Guzman Cuervo	250.00	250.00	0.00	500.00
	Rogelio Hernandez Andrade	15,027.18	1,350.00	1,324.00	15,053.18
	Manuel Arturo Mares Ordoñez	3,000.00	4,350.00	5,729.36	1,620.64
	Pascual Lopez Lopez.	4,000.00	0.00	0.00	4,000.00
	Jesus Roberto Avendaño Cano	2,530.03	1,140.00	0.00	3,670.03
	JOSE ANGEL GOMEZ BARRIOS	750.00	500.00	250.00	1,000.00
	Gonzalo Javier Gonzalez Mir	0.00	2,600.00	2,600.00	0.00
	Roberto Fabian Hernandez Cr	100.00	350.00	450.00	0.00

## Balanza de comprobación al 30/Septiembre/15

Tipo de moneda :

Todas

Cuenta	Descripción	Saldo anterior	Debe	Haber	Saldo actual
		1,097.99	700.00	1,503.99	294.00
2-3-02-50-00-0	Pedro Marcelo Cortez	0.09	50.00	0.00	50.09
2-3-02-51-00-0	Maria Antonia Cuervo del An	644.41	2,600.00	2,976.00	268.41
2-3-02-52-00-0	Maria de Jesus Bustos Ramir	0.00	1,700.00	1,350.00	350.00
1-1-2-3-02-53-00-0	Norma Aurelia Villasefor Gu	2,571.50	0.00	0.00	2,571.50
1-1-2-3-02-54-00-0	Ricardo Antonio Monita Sanc	500.00	0.00	500.00	0.00
2-3-02-56-00-0	Carolina Chavez Martinez	600.00	300.00	600.00	300.00
2-3-02-57-00-0	Maria Soledad Alvarado Beri	1,728.71	0.00	1,728.71	0.00
1-1-2-3-02-58-00-0	Jesus Aguilera Hernandez	972.00	0.00	972.00	0.00
1-1-2-3-02-60-00-0	Tomas Melo Santiago	500.00	0.00	500.00	0.00
2-3-02-61-00-0	Maria Guadalupe Barrios Zav	900.00	350.00	900.00	350.00
2-3-02-63-00-0	Ignacio Manuel Osorio Zumay	500.00	0.00	0.00	500.00
1-1-2-3-02-64-00-0	Jose Victor Santiago Cruz	3,100.03	0.00	3,100.00	0.03
1-1-2-3-02-65-00-0	Florentino Arenas Cruz	7,200.00	0.00	0.00	7,200.00
1-1-2-3-02-66-00-0	Daniel Olivier Cruz	10,000.00	0.00	0.00	10,000.00
2-3-02-67-00-0	Jose Luis Hernandez Valderr	663.98	0.00	663.98	0.00
2-71-00-0	Viridiana Torres Chagoya	300.00	0.00	300.00	0.00
1-1-2-3-02-73-00-0	Aracely Sanchez Perez	550.00	0.00	0.00	550.00
1-1-2-3-02-74-00-0	Enrique Ramirez Gonzalez	1,000.00	5,250.00	6,163.33	86.67
2-3-02-75-00-0	Tomas Hernandez Esteban	1,350.00	0.00	0.00	1,350.00
2-3-02-76-00-0	Juan Carlos Epigmenio Perez	8,000.00	0.00	0.00	8,000.00
1-1-2-3-02-77-00-0	Victor Hernandez Martinez.	900.00	0.00	0.00	900.00
1-1-2-3-02-78-00-0	Maria de los Angeles Flores	600.00	0.00	0.00	600.00
2-3-02-79-00-0	Silvestre Villegas Gomez	298.00	0.00	298.00	0.00
2-3-02-80-00-0	Luis Alberto Chue Morales	2,300.00	0.00	0.00	2,300.00
1-1-2-3-02-81-00-0	Adan Reyes Figueroa	1,100.00	0.00	1,100.00	0.00
1-1-2-3-02-82-00-0	Juan Refugio Sobrevilla Rui	300.00	0.00	300.00	0.00
1-1-2-3-02-83-00-0	Ramon de la Rosa Valdez	0.00	1,350.00	1,350.00	0.00
2-3-02-84-00-0	Florencio Del Angel Tenorio	0.00	4,000.00	0.00	4,000.00
2-3-02-85-00-0	Lucas de la Cruz Francisco	708,129.01	0.00	0.00	708,129.01
1-1-2-3-03-00-00-0	Responsabilidad de funcionari	120,392.71	0.00	0.00	120,392.71
1-1-2-3-03-01-00-0	Gustavo Clemente Perez	36.30	0.00	0.00	36.30
2-3-03-02-00-0	ADRIANA BULOS SALINAS	72,700.00	0.00	0.00	72,700.00
2-3-03-03-00-0	HECTOR RICARDO LEYVA ROBLE	515,000.00	0.00	0.00	515,000.00
1-1-2-3-03-05-00-0	RECURSOS PROPIOS	24,131.29	39,200.00	35,199.00	28,132.29
1-1-2-3-04-00-00-0	Anticipos a cuenta de sueldos	1,000.00	0.00	0.00	1,000.00
2-3-04-02-00-0	Rodrigo Fuentes Albino	500.00	0.00	500.00	0.00
2-3-04-04-00-0	EMMANUEL ARRIOLA SOTO	3,000.00	0.00	3,000.00	0.00
2-3-04-05-00-0	Rosa Ishela Torres Loya	1,000.00	0.00	500.00	500.00
1-1-2-3-04-08-00-0	Jose Roberto Valdez Santiago	1,000.00	0.00	500.00	500.00
1-1-2-3-04-12-00-0	Tomas Pacheco Santiago	2,000.00	0.00	0.00	2,000.00
2-1-13-00-0	Macario Cruz Valdez	5,000.00	0.00	5,000.00	0.00
2-3-04-16-00-0	Nora Eida Barajas Lugo	0.00	5,000.00	0.00	5,000.00
1-1-2-3-04-17-00-0	Fautino Hernandez Reyes.	0.00	25,000.00	15,000.00	10,000.00
1-1-2-3-04-21-00-0	Hector Bautista Villegas	1,500.00	500.00	500.00	1,500.00
2-3-04-22-00-0	Genaro de la Cruz del Angel	0.00	1,500.00	1,500.00	0.00
2-3-04-25-00-0	Jose Manuel Cruz Hernandez	0.00	500.00	500.00	0.00
2-3-04-26-00-0	Ambrosia Cruz Fuentes	500.00	0.00	0.00	500.00
1-1-2-3-04-29-00-0	Roberto Carlos Leon Lucas	1,500.00	0.00	1,500.00	0.00
1-1-2-3-04-30-00-0	Epifanio Hernandez Hernande	0.00	1,000.00	500.00	500.00
2-3-04-40-00-0	Aracely Sanchez Perez	0.00	1,500.00	1,500.00	0.00
2-3-04-41-00-0	Arturo Aguilera Virgen	500.00	0.00	500.00	0.00
1-1-2-3-04-47-00-0	Ignacio Manuel Osorio Zumay	2,000.00	0.00	0.00	2,000.00
1-1-2-3-04-59-00-0	Valentin Ramirez del Angel	500.00	0.00	0.00	500.00
2-3-04-61-00-0	Jose Victor Santiago Cruz	500.00	0.00	500.00	0.00
2-3-04-65-00-0	Jose Luis Contreras Beltran	2,232.29	0.00	0.00	2,232.29
1-1-2-3-04-67-00-0	Efren Rangel Hernandez	0.00	1,000.00	0.00	1,000.00
1-1-2-3-04-69-00-0	Abundio Francisco Antonio	400.00	0.00	0.00	400.00
2-3-04-73-00-0	Eutiquia Francisco Francisc	0.00	2,000.00	2,000.00	0.00
2-3-04-74-00-0	Jose Luis Hernandez Valderr	999.00	0.00	999.00	0.00
2-3-04-79-00-0	Hersy Perez Juarez	0.00	500.00	500.00	0.00
1-1-2-3-04-80-00-0	Jose Angel Gomez Barrios	0.00	200.00	200.00	0.00
1-1-2-3-04-81-00-0	Hermelindo Reyes Hernandez	0.00	500.00	0.00	500.00
2-3-04-82-00-0	Tomas Hernandez Esteban	14,532.63	0.00	0.00	14,532.63
2-9-00-00-00-0	Otros derechos a recibir efect				

p/15

MON JAUREGUI No20 LA CURVA

## Balanza de comprobación al 30/Septiembre/15

Tipo de moneda :

Todas

n. cuenta	Descripción	Saldo anterior	Debe	Haber	Saldo actual
		14,532.63	0.00	0.00	14,532.63
2-9-01-00-00-0	Otros derechos a recibir efec	636,102.90	211,915.60	501,187.25	346,831.25
3-0-00-00-00-0	Derechos a recibir bienes o se	374,685.65	46,250.00	335,521.65	85,414.00
3-1-00-00-00-0	Anticipo a proveedores por adq	464.00	0.00	0.00	464.00
1-1-3-1-02-00-00-0	carlos alberto guzman hermand	280,000.00	0.00	280,000.00	0.00
1-1-3-1-03-00-00-0	Diego Garcia Rodriguez.	50,000.00	0.00	0.00	50,000.00
3-1-05-00-00-0	Jonathan Quezada Lopez	7,250.00	0.00	0.00	7,250.00
3-1-08-00-00-0	Jose Roman Chavez Loroña	0.00	10,000.00	10,000.00	0.00
1-1-3-1-11-00-00-0	Lucia Sanchez Gutierrez.	4,000.00	0.00	0.00	4,000.00
1-1-3-1-12-00-00-0	Jesus Villanueva Hernandez	5,000.00	6,250.00	0.00	1,250.00
3-1-14-00-00-0	Norma Alicia Ozorio Abendaño	4,600.00	0.00	0.00	4,600.00
3-1-15-00-00-0	Rigoberto Reyes Rodriguez	13,071.65	0.00	13,071.65	0.00
1-1-3-1-16-00-00-0	Grupo el Patriota SA de CV	1,650.00	0.00	1,650.00	0.00
1-1-3-1-17-00-00-0	Jorge Alberto Cristobal Herna	5,000.00	0.00	0.00	5,000.00
1-1-3-1-18-00-00-0	Norma Alicia Ozorio Abendaño	1,300.00	0.00	0.00	1,300.00
3-1-19-00-00-0	Luciana Caudana Julio	500.00	1,000.00	0.00	1,500.00
3-0-00-00-00-0	Adrian Barragan Lira	1,850.00	0.00	1,800.00	50.00
1-1-3-1-00-00-00-0	Jorge Alberto Cristobal Herna	0.00	29,000.00	29,000.00	0.00
1-1-3-1-23-00-00-0	Miguel Angel Lagunes Jacome	0.00	0.00	0.00	0.00
3-1-24-00-00-0	Jose Francisco Torres Sanchez	261,417.25	165,665.60	165,665.60	261,417.25
3-9-00-00-00-0	Otros derechos a recibir bien	261,417.25	165,665.60	165,665.60	261,417.25
1-1-3-9-01-00-00-0	Otros derechos a recibir bien	0.00	1,110,800.00	0.00	1,110,800.00
1-1-5-0-00-00-00-0	Almacenes	0.00	1,110,800.00	0.00	1,110,800.00
5-1-00-00-00-00-0	Almacén de materiales y sumini	0.00	1,110,800.00	0.00	1,110,800.00
5-1-01-00-00-00-0	Materiales de administración,	45,167,154.70	2,710,214.08	0.00	47,877,368.78
0-0-00-00-00-00-0	Activo no circulante	38,882,547.26	2,422,274.08	0.00	41,304,821.34
1-2-3-0-00-00-00-0	Bienes inmuebles, infraestruct	36,697,608.40	0.00	0.00	36,697,608.40
1-2-3-1-00-00-00-0	Terrenos	36,697,608.40	0.00	0.00	36,697,608.40
3-1-01-00-00-00-0	Terrenos para usos diversos	74,003.16	0.00	0.00	74,003.16
3-3-00-00-00-00-0	Edificios no habitacionales	74,003.16	0.00	0.00	74,003.16
1-2-3-3-01-00-00-0	Adquisición de edificios y lo	322,280.44	0.00	0.00	322,280.44
1-2-3-4-00-00-00-0	Infraestructura	322,280.44	0.00	0.00	322,280.44
3-4-01-00-00-00-0	Infraestructura de carreteras	1,788,655.26	2,422,274.08	0.00	4,210,929.34
3-5-00-00-00-00-0	Construcciones en proceso en b	0.00	1,468,607.85	0.00	1,468,607.85
2-3-5-01-00-00-0	Edificación habitacional en p	0.00	1,468,607.85	0.00	1,468,607.85
1-2-3-5-01-01-00-0	Edificación habitacional en	1,788,655.26	953,666.23	0.00	2,742,321.49
1-2-3-5-04-00-00-0	División de terrenos y constr	1,788,655.26	953,666.23	0.00	2,742,321.49
3-5-04-01-00-00-0	División de terrenos y cons	6,274,501.04	287,940.00	0.00	6,562,441.04
4-0-00-00-00-00-0	Bienes muebles	568,357.40	7,940.00	0.00	576,297.40
1-2-4-1-00-00-00-0	Mobiliario y equipo de adminis	256,291.22	0.00	0.00	256,291.22
1-2-4-1-01-00-00-0	Muebles de oficina y estanter	256,291.22	0.00	0.00	256,291.22
4-1-01-00-00-00-0	Mobiliario y equipo de ofic	4,100.00	0.00	0.00	4,100.00
4-1-02-00-00-00-0	Muebles, excepto de oficina y	4,100.00	0.00	0.00	4,100.00
1-2-4-1-02-01-00-0	Otros muebles	217,374.18	7,940.00	0.00	225,314.18
1-2-4-1-03-00-00-0	Equipo de cómputo y de tecnol	217,374.18	7,940.00	0.00	225,314.18
1-2-4-1-03-01-00-0	Bienes informáticos	90,592.00	0.00	0.00	90,592.00
4-1-09-00-00-00-0	Otros mobiliarios y equipos d	90,592.00	0.00	0.00	90,592.00
4-1-09-01-00-00-0	Otros mobiliarios y equipos	9,845.19	0.00	0.00	9,845.19
1-2-4-2-00-00-00-0	Mobiliario y equipo educaciona	5,255.20	0.00	0.00	5,255.20
1-2-4-2-03-00-00-0	Cámaras fotográficas y de vid	5,255.20	0.00	0.00	5,255.20
4-2-03-01-00-00-0	Equipo fotográfico	4,589.99	0.00	0.00	4,589.99
4-2-09-00-00-00-0	Otro mobiliario y equipo educ	4,589.99	0.00	0.00	4,589.99
1-2-4-2-09-02-00-0	Instrumentos musicales	3,193,730.00	280,000.00	0.00	3,473,730.00
1-2-4-4-00-00-00-0	Vehículos y equipo de transpor	3,193,730.00	280,000.00	0.00	3,473,730.00
4-4-01-00-00-00-0	Vehículos y equipo terrestre	1,267,248.00	0.00	0.00	1,267,248.00
4-4-01-01-00-00-0	Vehículos terrestres para p	811,322.00	280,000.00	0.00	1,091,322.00
1-2-4-4-01-02-00-0	Vehículos terrestres para s	1,115,160.00	0.00	0.00	1,115,160.00
1-2-4-4-01-03-00-0	Vehículos terrestres para s	2,502,568.45	0.00	0.00	2,502,568.45
1-2-4-6-00-00-00-0	Maquinaria, otros equipos y he	2,273,000.00	0.00	0.00	2,273,000.00
4-6-03-00-00-00-0	Maquinaria y equipo de constr	2,273,000.00	0.00	0.00	2,273,000.00
4-6-03-01-00-00-0	Maquinaria y equipo de cons	86,050.24	0.00	0.00	86,050.24
1-2-4-6-05-00-00-0	Equipo de comunicación y tele	86,050.24	0.00	0.00	86,050.24
1-2-4-6-05-01-00-0	Equipos y aparatos de comun	21,117.39	0.00	0.00	21,117.39
4-6-07-00-00-00-0	Herramientas y máquinas-herra	21,117.39	0.00	0.00	21,117.39
4-6-07-02-00-00-0	Herramientas y máquinas-her	21,117.39	0.00	0.00	21,117.39

## Balanza de comprobación al 30/Septiembre/15

Tipo de moneda :

Todas

n. cuenta	Descripción	Saldo anterior	Debe	Haber	Saldo actual
4-6-09-00-00-0	Otros equipos	122,400.82	0.00	0.00	122,400.82
4-6-09-06-00-0	Otros bienes muebles	122,400.82	0.00	0.00	122,400.82
5-0-00-00-00-0	Activos intangibles	10,106.40	0.00	0.00	10,106.40
1-2-5-9-00-00-0	Otros activos intangibles	10,106.40	0.00	0.00	10,106.40
1-2-5-9-01-00-0	Otros activos intangibles	10,106.40	0.00	0.00	10,106.40
5-9-01-01-00-0	Otros activos intangibles	10,106.40	0.00	0.00	10,106.40
2-0-0-0-00-00-0	Pasivo	15,307,892.28	604,159.10	944,227.69	15,647,960.87
2-1-0-0-00-00-0	Pasivo circulante	15,307,892.28	604,159.10	944,227.69	15,647,960.87
1-0-00-00-00-0	Cuentas por pagar a corto plaz	15,307,892.28	604,159.10	944,227.69	15,647,960.87
1-1-00-00-00-0	Servicios personales por pagar	28,296.38	234,865.15	232,110.71	25,541.94
2-1-1-1-01-00-00-0	Remuneraciones al personal de	28,296.38	234,865.15	232,110.71	25,541.94
2-1-1-2-00-00-00-0	Proveedores por pagar a corto	853,987.28	10,894.00	0.00	843,093.28
2-1-1-2-01-00-00-0	Materiales y suministros	7,250.00	0.00	0.00	7,250.00
1-2-01-03-00-0	Jose Roman Chavez Loreña	7,250.00	0.00	0.00	7,250.00
1-2-02-00-00-0	Servicios generales	654,206.28	10,894.00	0.00	643,312.28
2-1-1-2-02-01-00-0	adefas 2011-2013	513,480.28	0.00	0.00	513,480.28
2-1-1-2-02-02-00-0	cfe	130,726.00	10,894.00	0.00	119,832.00
1-2-02-03-00-0	Alejandro Martinez Nuñez	10,000.00	0.00	0.00	10,000.00
1-2-03-00-00-0	Bienes muebles, inmuebles e i	192,531.00	0.00	0.00	192,531.00
2-1-1-2-03-01-00-0	valcomex s.a. de c.v	192,531.00	0.00	0.00	192,531.00
2-1-1-3-00-00-00-0	Contratistas por obras pública	293,646.57	0.00	0.00	293,646.57
2-1-1-3-01-00-00-0	Obra pública en bienes de dom	293,646.57	0.00	0.00	293,646.57
1-3-01-01-00-0	JOSE LUIS TOLIVIA CABRERA	293,476.20	0.00	0.00	293,476.20
1-3-01-03-00-0	CONTRATISTAS FAFM2001-2004	170.37	0.00	0.00	170.37
2-1-1-7-00-00-00-0	Retenciones y contribuciones p	9,149,181.37	257,726.54	362,271.63	9,253,726.46
2-1-1-7-01-00-00-0	Retenciones y contribuciones	6,646,462.94	158,004.00	225,661.10	6,714,120.04
1-7-01-01-00-0	ISR	5,697,002.92	158,004.00	225,661.10	5,764,660.02
1-7-01-03-00-0	ISR GRATIFICACION ANUAL	373,951.12	0.00	0.00	373,951.12
2-1-1-7-01-04-00-0	ISPT 2014	442,527.77	0.00	0.00	442,527.77
2-1-1-7-01-05-00-0	RET ISR EJERCICIO 2013	18,298.05	0.00	0.00	18,298.05
1-7-01-06-00-0	RET ISR EJERCICIO 2011	52,689.26	0.00	0.00	52,689.26
1-7-01-07-00-0	retenciones ispt 2012	61,993.82	0.00	0.00	61,993.82
2-1-1-7-02-00-00-0	Retenciones y contribuciones	189,648.21	61,113.46	61,113.46	189,648.21
2-1-1-7-03-00-00-0	Otras retenciones y contribuc	2,313,070.22	38,609.08	75,497.07	2,349,958.21
2-1-1-7-03-01-00-0	Cuotas sindicales	15,167.08	15,167.08	5,256.25	5,256.25
1-7-03-02-00-0	Victoria Diaz Dominguez	0.00	6,000.00	6,000.00	0.00
1-7-03-03-00-0	Caridad Morales Martinez	0.00	10,500.00	10,500.00	0.00
2-1-1-7-03-04-00-0	Celina Reyes Arvizu	596.60	1,092.40	1,092.40	596.60
2-1-1-7-03-06-00-0	Didia Coral Franco Benitez	0.00	1,304.96	1,304.96	0.00
1-7-03-07-00-0	Graciela Soledad Reyes Arvi	0.00	1,631.20	1,631.20	0.00
13-09-00-0	RETENCIONES EJERCICIO 2014	707.25	0.00	0.00	707.25
2-1-1-7-03-10-00-0	DESCTO IPE A EMPLEADOS	168,135.70	0.00	0.00	168,135.70
2-1-1-7-03-11-00-0	PRESTAMO A CORTO PLAZO IPE	19,868.30	0.00	0.00	19,868.30
2-1-1-7-03-12-00-0	2% SOBRE NOMINA	1,605,321.00	0.00	0.00	1,605,321.00
1-7-03-13-00-0	5 AL MILLAR 2013	10,060.41	0.00	0.00	10,060.41
2-1-1-7-03-14-00-0	cuotas sindicales 2012	54,357.42	0.00	0.00	54,357.42
2-1-1-7-03-15-00-0	cuotas sindicales 2011	29,007.01	0.00	0.00	29,007.01
2-1-1-7-03-16-00-0	cuotas sindicales 2013	58,031.22	0.00	0.00	58,031.22
1-7-03-18-00-0	retenciones 10 s/honorarios	30,725.85	0.00	0.00	30,725.85
1-7-03-19-00-0	Nora Elda Barajas Lugo	4,400.00	0.00	0.00	4,400.00
2-1-1-7-03-20-00-0	2% SOBRE NOMINA 2015	316,692.38	0.00	39,271.41	355,963.79
2-1-1-7-03-21-00-0	5 al millar fism 2015	0.00	2,913.44	10,440.85	7,527.41
1-9-00-00-00-0	Otras cuentas por pagar a cort	4,982,780.68	100,673.41	349,845.35	5,231,952.62
1-9-02-00-00-0	ADEUDO FISM	3,890,000.00	0.00	0.00	3,890,000.00
2-1-1-9-03-00-00-0	ADEUDO FAFM	515,000.00	0.00	0.00	515,000.00
2-1-1-9-04-00-00-0	ADEUDO DE EJERCICIOS ANTERIO	28,023.79	0.00	0.00	28,023.79
2-1-1-9-05-00-00-0	BECAS POR PAGAR	267,200.00	0.00	0.00	267,200.00
1-9-06-00-00-0	Jorge Perez Aguilera	200,000.00	50,000.00	0.00	150,000.00
1-9-07-00-00-0	Hector Bautista Villegas	1,486.40	0.00	0.00	1,486.40
2-1-1-9-08-00-00-0	RECURSOS PROPIOS	1,250.00	0.00	0.00	1,250.00
2-1-1-9-10-00-00-0	Pablo Melo Vargas	28,645.00	0.00	0.00	28,645.00
1-9-11-00-00-0	Hersey Perez Juarez	1,822.48	234.48	58.39	1,646.39
1-9-12-00-00-0	NORA ELDA BARAJAS LUGO	-1,393.19	1,500.00	11,219.62	8,326.43



p/15  
RAMON JAUREGUI No20 LA CURVA

## Balanza de comprobación al 30/Septiembre/15

Tipo de moneda :

Todas

1. cuenta	Descripción	Saldo anterior	Debe	Haber	Saldo actual
		0.00	615.00	615.00	0.00
1-9-14-00-00-0	Manuel Arturo Mares Ordoñez.	766.70	0.00	0.00	766.70
1-9-15-00-00-0	Fernando Guzman Cuervo	0.00	280.02	280.02	0.00
1-9-17-00-00-0	Norma Aurelia Villaseñor Guti	1,030.01	0.00	0.00	1,030.01
2-1-1-9-18-00-00-0	Maria de Lourdes Salinas Cast	905.58	0.00	0.00	905.58
2-1-1-9-19-00-00-0	Gonzalo Javier Blanco Mireles	48,043.91	48,043.91	113,674.69	113,674.69
1-9-20-00-00-0	Fomepade SAPI de CV SOFOM VI	0.00	0.00	223,997.63	223,997.63
1-9-22-00-00-0	Amado Cruz Ramirez				
3-0-0-0-00-00-00-0	Hacienda pública/patrimonio	30,224,265.57	0.00	0.00	30,224,265.57
0-0-00-00-00-0	Hacienda pública/patrimonio ge	30,224,265.57	0.00	0.00	30,224,265.57
2-0-00-00-00-0	Resultados de ejercicios anter	-12,429,547.55	0.00	0.00	-12,429,547.55
2-1-00-00-00-0	Resultados de ejercicios anter	-12,429,547.55	0.00	0.00	-12,429,547.55
2-2-1-01-00-00-0	Resultados de ejercicios ante	-12,429,547.55	0.00	0.00	-12,429,547.55
2-5-0-00-00-00-0	Rectificaciones de resultados	42,653,813.12	0.00	0.00	42,653,813.12
5-1-00-00-00-0	Cambios en políticas contables	42,653,813.12	0.00	0.00	42,653,813.12
1-01-00-00-0	Cambios en políticas contable	42,653,813.12	0.00	0.00	42,653,813.12
4-0-0-0-00-00-00-0	Ingresos y otros beneficios	50,995,691.65	0.00	8,516,288.66	59,511,980.31
0-0-00-00-00-0	Ingresos de gestión	6,460,332.86	0.00	486,532.01	6,946,864.87
1-0-00-00-00-0	Impuestos	2,191,559.05	0.00	92,235.01	2,283,794.06
1-1-00-00-00-0	Impuestos sobre los ingresos	182,064.77	0.00	8,528.18	190,592.95
1-1-01-00-00-0	Impuesto sobre espectáculos p	182,064.77	0.00	8,528.18	190,592.95
1-1-01-02-00-0	Circos	72,066.35	0.00	5,727.28	77,793.63
1-1-01-03-00-0	Espectáculos deportivos	1,522.45	0.00	0.00	1,522.45
1-1-01-04-00-0	Corridas y otros espectácul	2,626.35	0.00	2,255.45	4,881.80
1-1-01-06-00-0	Exhibiciones y concursos	62,290.91	0.00	0.00	62,290.91
1-1-01-07-00-0	Espectáculos nocturnos	43,558.71	0.00	545.45	44,104.16
1-2-00-00-00-0	Impuesto sobre el patrimonio	1,503,572.58	0.00	43,895.36	1,547,467.94
1-2-01-00-00-0	Impuesto predial	1,270,185.90	0.00	13,387.12	1,283,573.02
1-1-2-01-01-00-0	Predial urbano	1,212,231.40	0.00	13,387.12	1,225,618.52
1-1-2-01-02-00-0	Predial sub urbano	2,197.91	0.00	0.00	2,197.91
1-2-01-03-00-0	Predial rural	55,756.59	0.00	0.00	55,756.59
1-2-02-00-00-0	Impuesto sobre traslación de	233,386.68	0.00	30,508.24	263,894.92
1-2-02-01-00-0	Suelo	28,677.65	0.00	0.00	28,677.65
1-2-02-02-00-0	Construcciones	204,709.03	0.00	30,508.24	235,217.27
1-7-00-00-00-0	Accesorios de Impuestos	7,254.69	0.00	1,799.04	9,053.73
1-7-01-00-00-0	Accesorios de Impuestos	7,254.69	0.00	1,799.04	9,053.73
1-7-01-01-00-0	Recargos	7,254.69	0.00	1,799.04	9,053.73
1-9-00-00-00-0	Otros impuestos	498,667.01	0.00	38,012.43	536,679.44
1-9-01-00-00-0	Contribución adicional sobre	498,667.01	0.00	38,012.43	536,679.44
1-1-01-00-0	Sobre impuesto predial	119,332.30	0.00	1,003.94	120,336.24
1-1-01-02-00-0	Sobre espectáculos públicos	18,014.38	0.00	607.37	18,621.75
1-9-01-05-00-0	Sobre derechos	358,445.23	0.00	36,360.86	394,806.09
1-9-01-06-00-0	Sobre productos	2,875.10	0.00	40.26	2,915.36
4-0-00-00-00-0	Derechos	3,881,883.49	0.00	361,084.69	4,242,968.18
4-1-00-00-00-0	Derechos por el uso, goce, apr	1,060,495.38	0.00	82,397.29	1,142,892.67
4-1-01-00-00-0	Derechos por ocupación de inm	1,060,495.38	0.00	82,397.29	1,142,892.67
4-1-4-1-01-01-00-0	Mercados municipales	793.18	0.00	0.00	793.18
4-1-4-1-01-02-00-0	Ocupación de espacios en ví	910.00	0.00	0.00	910.00
4-1-01-03-00-0	Ocupación temporal de la ví	795,164.65	0.00	52,784.54	847,949.19
4-1-01-04-00-0	Estacionamiento en la vía p	6,736.35	0.00	1,376.36	8,112.71
4-1-4-1-01-05-00-0	Servicios sanitarios	256,891.20	0.00	28,236.39	285,127.59
4-1-4-3-00-00-00-0	Derechos por prestación de ser	2,821,388.11	0.00	278,687.40	3,100,075.51
4-3-01-00-00-0	Derechos por registro y refre	458,318.05	0.00	1,521.13	459,839.18
4-3-01-01-00-0	Licencia de funcionamiento	44,770.00	0.00	0.00	44,770.00
4-3-01-02-00-0	Refrendos anuales	145,909.65	0.00	1,521.13	147,430.78
4-1-4-3-01-03-00-0	Permiso o autorización de c	267,638.40	0.00	0.00	267,638.40
4-1-4-3-02-00-00-0	Derechos por obras materiales	204,084.34	0.00	7,541.63	211,625.97
4-3-02-01-00-0	Alineamiento de predios	3,949.27	0.00	238.88	4,188.15
4-3-02-02-00-0	Asignación de número oficia	3,653.10	0.00	1,365.00	5,018.10
4-1-4-3-02-03-00-0	Licencias	176,114.25	0.00	4,914.00	181,028.25
4-1-4-3-02-04-00-0	Deslinde de predios	18,485.52	0.00	750.75	19,236.27
4-3-02-05-00-0	Registro, estudio y aprobac	1,882.20	0.00	273.00	2,155.20
4-3-03-00-00-0	Derechos por los servicios de	13,800.00	0.00	0.00	13,800.00

## Balanza de comprobación al 30/Septiembre/15

Tipo de moneda :

Todas

Cuenta	Descripción	Saldo anterior	Debe	Haber	Saldo actual
		13,800.00	0.00	0.00	13,800.00
4-3-03-03-00-0	Cuota de contratación de se	128,225.81	0.00	14,662.30	142,888.11
4-3-04-00-00-0	Derechos por expedición de ce	128,225.81	0.00	14,662.30	142,888.11
4-3-04-01-00-0	Certificaciones expedidos p	252,506.43	0.00	24,827.27	277,333.70
-1-4-3-05-00-00-0	Derechos por servicios de ras	198,570.00	0.00	19,600.00	218,170.00
-1-4-3-05-01-00-0	Servicios de rastro bovino	53,936.43	0.00	5,227.27	59,163.70
4-3-05-02-00-0	Servicio de rastro porcino	179,426.90	0.00	18,647.96	198,074.86
4-3-06-00-00-0	Derechos por servicios de pan	75,929.15	0.00	9,563.63	85,492.78
-1-4-3-06-01-00-0	Inhumaciones y refrendo anu	41,678.13	0.00	2,389.08	44,067.21
-1-4-3-06-02-00-0	Inhumaciones en fosas a per	48,025.55	0.00	4,922.55	52,948.10
4-3-06-05-00-0	Construcción, reconstrucció	13,642.25	0.00	1,636.34	15,278.59
4-3-06-06-00-0	Inhumación de restos, apert	151.82	0.00	136.36	288.18
4-3-06-07-00-0	Exhumaciones	850,260.94	0.00	114,275.90	964,536.84
-1-4-3-07-00-00-0	Derechos por servicios de rec	761,529.56	0.00	113,228.63	874,758.19
4-3-07-01-00-0	Uso habitacional	88,731.38	0.00	1,047.27	89,778.65
4-3-07-02-00-0	Uso industrial y comercial	125,757.02	0.00	17,538.46	143,295.48
4-3-07-00-00-0	Derechos por servicios presta	0.00	0.00	955.51	955.51
-1-4-3-07-01-00-0	Rectificación o cancelación	47,616.29	0.00	9,757.95	57,374.24
-1-4-3-10-02-00-0	Expedición de constancia de	78,140.73	0.00	6,825.00	84,965.73
4-3-10-04-00-0	Certificación de documentos	609,008.62	0.00	79,672.75	688,681.37
4-3-11-00-00-0	Derechos por servicios del re	4,414.06	0.00	0.00	4,414.06
-1-4-3-11-01-00-0	Reconocimientos de hijos	18,731.84	0.00	0.00	18,731.84
-1-4-3-11-03-00-0	Matrimonio en oficina	20,051.83	0.00	0.00	20,051.83
4-3-11-04-00-0	Matrimonio a domicilio	18,799.99	0.00	11,963.63	30,763.62
4-3-11-05-00-0	Divorcio	12,044.69	0.00	3,618.20	15,662.89
4-3-11-06-00-0	Defunción	4,068.18	0.00	272.73	4,340.91
-1-4-3-11-07-00-0	Inscripción de sentencia	0.00	0.00	809.09	809.09
-1-4-3-11-08-00-0	Rectificación de actas de e	358,625.25	0.00	36,336.37	394,961.62
4-3-11-10-00-0	Expedición de copia certifi	19,850.00	0.00	2,672.73	22,522.73
4-3-11-11-00-0	Expedición de constancias o	152,422.78	0.00	24,000.00	176,422.78
-1-4-3-11-13-00-0	Expedición urgente de copia	32,448.58	0.00	2,681.92	35,130.50
-1-5-0-00-00-00-0	Productos de tipo corriente	20,538.68	0.00	402.63	20,941.31
5-1-00-00-00-0	Productos derivados del uso y	20,538.68	0.00	402.63	20,941.31
5-1-01-00-00-0	Arrendamiento de bienes muebl	20,538.68	0.00	402.63	20,941.31
5-1-01-01-00-0	arrendamiento inmuebles	11,909.90	0.00	2,279.29	14,189.19
-1-5-9-00-00-00-0	Otros productos que generan in	11,432.82	0.00	2,279.29	13,712.11
5-9-05-00-00-0	Rendimientos financieros prov	11,432.82	0.00	2,279.29	13,712.11
5-9-05-01-00-0	RENDIMIENTOS DE INVERSIONES	477.08	0.00	0.00	477.08
5-9-06-00-00-0	Diversos	477.08	0.00	0.00	477.08
-1-5-9-06-01-00-0	Diversos	54,407.46	0.00	4,200.00	58,607.46
-1-6-0-00-00-00-0	Aprovechamientos de tipo corri	54,407.46	0.00	4,200.00	58,607.46
6-0-00-00-00-0	Multas	54,407.46	0.00	4,200.00	58,607.46
6-2-00-00-00-0	Multas administrativas	54,407.46	0.00	4,200.00	58,607.46
-1-6-2-01-01-00-0	Multas al bando de policía	300,034.28	0.00	26,330.39	326,364.67
-1-9-0-00-00-00-0	Ingresos no comprendidos en la	294,506.26	0.00	24,651.48	319,157.74
9-1-00-00-00-0	Impuestos no comprendidos en l	294,506.26	0.00	24,651.48	319,157.74
9-1-01-00-00-0	Impuestos de ejercicios fisca	185,055.96	0.00	13,620.69	198,676.65
9-1-01-02-00-0	Impuestos sobre patrimonio	99,071.64	0.00	10,009.24	109,080.88
-1-9-1-01-03-00-0	Accesorios	10,378.66	0.00	1,021.55	11,400.21
-1-9-1-01-09-00-0	Otros impuestos	5,528.02	0.00	1,678.91	7,206.93
9-2-00-00-00-0	Contribuciones de mejoras, der	5,528.02	0.00	1,678.91	7,206.93
9-2-03-00-00-0	Productos de ejercicios fisca	5,245.76	0.00	1,526.28	6,772.04
-1-9-2-03-01-00-0	Productos de ejercicios fis	282.26	0.00	152.63	434.89
-1-9-2-03-09-00-0	Otros productos	44,535,358.79	0.00	8,029,756.65	52,565,115.44
0-0-00-00-00-0	Participaciones , aportaciones	44,535,358.79	0.00	8,029,756.65	52,565,115.44
-1-0-00-00-00-0	Participaciones y aportaciones	20,643,986.44	0.00	2,311,610.65	22,955,597.09
-2-1-1-00-00-00-0	Participaciones	20,643,986.44	0.00	2,311,610.65	22,955,597.09
-2-1-1-01-00-00-0	Participaciones federales	13,926,357.22	0.00	1,759,760.46	15,686,117.68
-2-1-1-01-01-00-0	Fondo general de participac	2,762,240.37	0.00	336,742.06	3,098,982.43
-1-1-01-02-00-0	Fondo de fomento municipal	654,148.21	0.00	74,927.18	729,075.39
-1-1-01-03-00-0	Fondo de fiscalización y re	257,266.20	0.00	34,032.66	291,298.26
-2-1-1-01-05-00-0	Fondo de extracción de hidr	231,872.97	0.00	28,810.07	260,683.04
-2-1-1-01-06-00-0	Impuesto especial sobre pro	432,606.34	0.00	54,411.23	487,017.57
-1-1-01-08-00-0	Participaciones de gasolina	12,369.00	0.00	1,821.12	14,190.12
-1-1-01-09-00-0	Incentivo a la venta final				

p/15  
RAMON JAUREGUI No20 LA CURVA

## Balanza de comprobación al 30/Septiembre/15

Tipo de moneda :

Todas

n. cuenta	Descripción	Saldo anterior	Debe	Haber	Saldo actual
1-1-01-10-00-0	Incentivos por el impuesto	80,566.00	0.00	15,341.30	95,907.30
1-1-01-11-00-0	Fondo de compensación del I	61,472.35	0.00	5,175.60	66,647.95
4-2-1-1-01-13-00-0	Impuesto sobre tenencia o u	6,809.39	0.00	589.57	7,398.96
4-2-1-1-01-16-00-0	Otras participaciones	2,218,278.39	0.00	0.00	2,218,278.39
4-2-1-2-00-00-00-0	Aportaciones	20,627,629.35	0.00	2,346,622.00	22,974,251.35
1-2-01-00-00-0	Aportaciones federales	20,627,629.35	0.00	2,346,622.00	22,974,251.35
1-2-01-01-00-0	Aportaciones ramo 033	16,426,354.00	0.00	2,346,622.00	18,772,976.00
4-2-1-2-01-07-00-0	Remanente de ejercicios ant	4,201,275.35	0.00	0.00	4,201,275.35
4-2-1-3-00-00-00-0	Convenios	3,263,743.00	0.00	3,371,524.00	6,635,267.00
1-3-01-00-00-0	Ingresos extraordinarios	3,263,743.00	0.00	3,371,524.00	6,635,267.00
1-3-01-01-00-0	ingresos extraordinarios	0.00	0.00	0.00	0.00
4-2-1-3-01-02-00-0	FOPADEM	999,000.00	0.00	0.00	999,000.00
4-2-1-3-01-03-00-0	CONAGUA	2,264,743.00	0.00	2,260,724.00	4,525,467.00
4-2-1-3-01-04-00-0	DONACION DE PEMEX	0.00	0.00	1,110,800.00	1,110,800.00
5-1-00-00-00-0	Gastos y otras pérdidas	29,059,839.55	4,198,498.09	9,280.00	33,249,057.64
5-1-00-00-00-0	Gastos de funcionamiento	27,484,126.45	3,770,353.69	9,280.00	31,245,200.14
5-1-1-0-00-00-00-0	Servicios personales	16,400,519.72	2,305,898.61	0.00	18,706,418.33
1-1-00-00-00-0	Remuneraciones al personal de	12,072,408.81	1,251,312.18	0.00	13,323,720.99
1-1-01-00-00-0	Dietas	2,656,327.97	111,778.00	0.00	2,768,105.97
5-1-1-1-01-01-00-0	Dietas	2,656,327.97	111,778.00	0.00	2,768,105.97
5-1-1-1-03-00-00-0	Sueldo base al personal perma	9,416,080.84	1,139,534.18	0.00	10,555,615.02
1-1-03-01-00-0	Sueldos y salarios	7,357,541.68	913,443.64	0.00	8,270,985.32
1-1-03-02-00-0	Sobresueldo, jerarquización	2,058,539.16	226,090.54	0.00	2,284,629.70
5-1-1-2-00-00-00-0	Remuneraciones al personal de	50,508.02	16,299.97	0.00	66,807.99
5-1-1-2-02-00-00-0	Sueldos base al personal even	50,508.02	16,299.97	0.00	66,807.99
5-1-1-2-02-01-00-0	Sueldo al personal eventual	50,508.02	16,299.97	0.00	66,807.99
1-3-00-00-00-0	Remuneraciones adicionales y e	2,851,051.61	619,548.14	0.00	3,470,599.75
1-3-01-00-00-0	Primas por años de servicios	600,954.20	82,710.00	0.00	683,664.20
5-1-1-3-01-01-00-0	Quinquenios	600,954.20	82,710.00	0.00	683,664.20
5-1-1-3-02-00-00-0	Primas de vacaciones, dominic	160,299.87	34,335.13	0.00	194,635.00
1-3-02-02-00-0	Gratificación anual	11,099.02	14,219.35	0.00	25,318.37
1-3-02-03-00-0	Prima vacacional	149,200.85	20,115.78	0.00	169,316.63
5-1-1-3-03-00-00-0	Horas extraordinarias	278,062.68	43,088.88	0.00	321,151.56
5-1-1-3-03-01-00-0	Compensación por servicios	54,687.59	0.00	0.00	54,687.59
5-1-1-3-03-02-00-0	Tiempo extra	223,375.09	43,088.88	0.00	266,463.97
1-3-04-00-00-0	Compensaciones	1,811,734.86	459,414.13	0.00	2,271,148.99
1-3-04-01-00-0	Compensaciones fijas	1,811,734.86	459,414.13	0.00	2,271,148.99
5-1-1-5-00-00-00-0	Otras prestaciones sociales y	1,426,551.28	418,738.32	0.00	1,845,289.60
5-1-1-5-02-00-00-0	Indemnizaciones	150,000.00	327,274.32	0.00	477,274.32
02-01-00-0	Pensiones, jubilaciones e i	150,000.00	327,274.32	0.00	477,274.32
1-03-00-00-0	Prestaciones y haberes de ret	660,301.28	15,054.00	0.00	675,355.28
5-1-1-5-03-01-00-0	Liquidaciones por indemniza	660,301.28	15,054.00	0.00	675,355.28
5-1-1-5-04-00-00-0	Prestaciones contractuales	616,250.00	76,410.00	0.00	692,660.00
1-5-04-04-00-0	Despensa	616,250.00	76,410.00	0.00	692,660.00
5-1-2-0-00-00-00-0	Materiales y suministros	3,188,933.54	351,903.85	0.00	3,540,837.39
5-1-2-1-00-00-00-0	Materiales de administración,	614,295.58	71,964.21	0.00	686,259.79
5-1-2-1-01-00-00-0	Materiales, útiles y equipos	315,193.13	30,631.03	0.00	345,824.16
5-1-2-1-01-01-00-0	Materiales y útiles de ofic	315,193.13	30,631.03	0.00	345,824.16
5-1-2-1-02-00-00-0	Materiales y útiles de impres	229,822.48	32,986.42	0.00	262,808.90
5-1-2-1-02-01-00-0	Materiales y útiles de impr	229,822.48	32,986.42	0.00	262,808.90
5-1-2-1-02-02-00-0	Material de fotografía	436.47	400.00	0.00	836.47
5-1-2-1-04-00-00-0	Materiales, útiles y equipos	8,777.19	0.00	0.00	8,777.19
5-1-2-1-04-01-00-0	Materiales y útiles para el	8,777.19	0.00	0.00	8,777.19
5-1-2-1-06-00-00-0	Material de limpieza	60,502.78	8,346.76	0.00	68,849.54
5-1-2-1-06-01-00-0	Material de limpieza	60,502.78	8,346.76	0.00	68,849.54
5-1-2-2-00-00-00-0	Alimentos y utensilios	74,051.44	5,669.22	0.00	79,720.66
5-1-2-2-01-00-00-0	Productos alimenticios para p	70,162.23	5,669.22	0.00	75,831.45
5-1-2-2-01-01-00-0	Productos alimenticios para	858.00	0.00	0.00	858.00
5-1-2-2-01-04-00-0	Productos alimenticios para	69,304.23	5,669.22	0.00	74,973.45
5-1-2-2-03-00-00-0	Utensilios para el servicio d	3,889.21	0.00	0.00	3,889.21
5-1-2-2-03-01-00-0	Utensilios para el servicio	3,889.21	0.00	0.00	3,889.21
5-1-2-4-00-00-00-0	Materiales y artículos de cons	299,379.98	10,802.52	0.00	310,182.50
5-1-2-4-01-00-00-0	Productos minerales no metáli	1,140.00	0.00	0.00	1,140.00

p/15  
R. MON JAUREGUI No20 LA CURVA

## Balanza de comprobación al 30/Septiembre/15

Tipo de moneda :

Todas

Cuenta	Descripción	Saldo anterior	Debe	Haber	Saldo actual
2-4-01-01-00-0	Productos minerales no metá	1,140.00	0.00	0.00	1,140.00
2-4-02-00-00-0	Cemento y productos de concre	8,847.32	0.00	0.00	8,847.32
2-4-02-01-00-0	Cemento y productos de conc	8,847.32	0.00	0.00	8,847.32
5-1-2-4-04-00-00-0	Madera y productos de madera	1,137.60	0.00	0.00	1,137.60
5-1-2-4-04-01-00-0	Madera y productos de mader	1,137.60	0.00	0.00	1,137.60
2-4-06-00-00-0	Material eléctrico y electrón	259,007.96	71.60	0.00	259,079.56
2-4-06-01-00-0	Material eléctrico y electr	259,007.96	71.60	0.00	259,079.56
5-1-2-4-09-00-00-0	Otros materiales y artículos	29,247.10	10,730.92	0.00	39,978.02
5-1-2-4-09-01-00-0	Pinturas	25,865.55	9,685.95	0.00	35,551.50
2-4-09-09-00-0	Otros materiales y artículo	3,381.55	1,044.97	0.00	4,426.52
2-5-00-00-00-0	Productos químicos, farmacéuti	527,529.57	79,845.52	0.00	607,375.09
5-1-2-5-01-00-00-0	Productos químicos básicos	0.00	1,140.00	0.00	1,140.00
5-1-2-5-01-01-00-0	Sustancias químicas	0.00	1,140.00	0.00	1,140.00
2-5-03-00-00-0	Medicinas y productos farmacé	527,529.57	78,705.52	0.00	606,235.09
2-5-03-01-00-0	Medicinas y productos farma	527,529.57	78,705.52	0.00	606,235.09
2-7-00-00-00-0	Combustibles, lubricantes y ad	1,372,769.74	139,914.09	0.00	1,512,683.83
5-1-2-7-01-00-00-0	Combustibles, lubricantes y a	1,372,769.74	139,914.09	0.00	1,512,683.83
5-1-2-6-01-01-00-0	Combustibles, lubricantes y	392,479.49	27,100.17	0.00	419,579.66
2-6-01-02-00-0	Combustibles, lubricantes y	157,790.91	0.00	0.00	157,790.91
2-6-01-03-00-0	Combustibles, lubricantes y	822,499.34	112,813.92	0.00	935,313.26
5-1-2-7-00-00-00-0	Vestuario, blancos, prendas de	42,920.94	34,049.36	0.00	76,970.30
5-1-2-7-01-00-00-0	Vestuarios y uniformes	26,544.20	30,746.55	0.00	57,290.75
2-7-01-01-00-0	Vestuario y uniformes	26,544.20	30,746.55	0.00	57,290.75
2-7-02-00-00-0	Prendas de seguridad y protec	7,308.00	0.00	0.00	7,308.00
2-7-02-01-00-0	Prendas de protección	7,308.00	0.00	0.00	7,308.00
5-1-2-7-03-00-00-0	Artículos deportivos	9,068.74	3,203.21	0.00	12,271.95
5-1-2-7-03-01-00-0	Artículos deportivos	9,068.74	3,203.21	0.00	12,271.95
2-7-05-00-00-0	Blancos y otros productos tex	0.00	99.60	0.00	99.60
2-7-05-01-00-0	Blancos	0.00	99.60	0.00	99.60
5-1-2-8-00-00-00-0	Materiales y suministros para	75,195.00	0.00	0.00	75,195.00
5-1-2-8-03-00-00-0	Prendas de protección para se	75,195.00	0.00	0.00	75,195.00
2-8-03-01-00-0	Prendas de protección para	75,195.00	0.00	0.00	75,195.00
2-9-00-00-00-0	Herramientas, refacciones y ac	182,791.29	9,658.93	0.00	192,450.22
5-1-2-9-01-00-00-0	Herramientas menores	34,432.22	9,548.93	0.00	43,981.15
5-1-2-9-01-01-00-0	Refacciones, accesorios y h	15,524.37	0.00	0.00	15,524.37
5-1-2-9-01-02-00-0	Material para talleres	18,907.85	9,548.93	0.00	28,456.78
2-9-06-00-00-0	Refacciones y accesorios meno	144,810.84	0.00	0.00	144,810.84
2-9-06-01-00-0	Neumáticos y cámaras	144,810.84	0.00	0.00	144,810.84
5-1-2-9-07-00-00-0	Refacciones y accesorios meno	750.00	0.00	0.00	750.00
5-1-2-9-07-01-00-0	Refacciones y accesorios me	750.00	0.00	0.00	750.00
2-9-08-00-00-0	Refacciones y accesorios meno	330.00	0.00	0.00	330.00
2-9-08-01-00-0	Material para mantenimiento	330.00	0.00	0.00	330.00
5-1-2-9-09-00-00-0	Refacciones y accesorios meno	2,468.23	110.00	0.00	2,578.23
5-1-2-9-09-01-00-0	Materiales y suministros va	2,468.23	110.00	0.00	2,578.23
3-0-00-00-00-0	Servicios generales	7,894,673.19	1,112,551.23	9,280.00	8,997,944.42
3-1-00-00-00-0	Servicios básicos	2,656,852.72	324,675.93	0.00	2,981,528.65
5-1-3-1-01-00-00-0	Energía eléctrica	2,503,475.00	314,377.25	0.00	2,817,852.25
5-1-3-1-01-01-00-0	Servicio de energía eléctri	204,335.00	7,229.25	0.00	211,564.25
5-1-3-1-01-02-00-0	Alumbrado público	2,299,140.00	307,148.00	0.00	2,606,288.00
3-1-02-00-00-0	Gas	45,394.79	9,349.68	0.00	54,744.47
3-1-02-01-00-0	Gas	45,394.79	9,349.68	0.00	54,744.47
5-1-3-1-04-00-00-0	Telefonía tradicional	80,211.00	549.00	0.00	80,760.00
5-1-3-1-04-01-00-0	Servicio telefónico convenc	80,211.00	549.00	0.00	80,760.00
3-1-05-00-00-0	Telefonía celular	2,200.00	200.00	0.00	2,400.00
3-1-05-01-00-0	Servicio de telefonía celul	2,200.00	200.00	0.00	2,400.00
5-1-3-1-06-00-00-0	Servicios de telecomunicacion	24,500.00	0.00	0.00	24,500.00
5-1-3-1-06-01-00-0	Servicio de radiolocalizaci	24,500.00	0.00	0.00	24,500.00
5-1-3-1-08-00-00-0	Servicios postales y telegráf	1,071.93	200.00	0.00	1,271.93
3-1-08-01-00-0	Servicio postal	550.00	200.00	0.00	750.00
3-1-08-03-00-0	Servicio de mensajería	521.93	0.00	0.00	521.93
5-1-3-2-00-00-00-0	Servicios de arrendamiento	76,740.45	13,480.00	0.00	90,220.45
5-1-3-2-02-00-00-0	Arrendamiento de edificios	10,000.00	10,000.00	0.00	20,000.00
3-2-02-01-00-0	Arrendamiento de edificios	10,000.00	10,000.00	0.00	20,000.00
3-2-03-00-00-0	Arrendamiento de mobiliario y	18,560.00	3,480.00	0.00	22,040.00

## Balanza de comprobación al 30/Septiembre/15

Tipo de moneda :

Todas

Cuenta	Descripción	Saldo anterior	Debe	Haber	Saldo actual
					22,040.00
5-1-3-2-03-02-00-0	Arrendamiento de equipo de	18,560.00	3,480.00	0.00	22,040.00
5-1-3-2-05-00-00-0	Arrendamiento de equipo de tr	30,780.45	0.00	0.00	30,780.45
5-1-3-2-05-01-00-0	Arrendamiento de equipo de	30,780.45	0.00	0.00	30,780.45
5-1-3-2-09-00-00-0	Otros arrendamientos	17,400.00	0.00	0.00	17,400.00
5-1-3-2-09-02-00-0	Arrendamientos de servicios	17,400.00	0.00	0.00	17,400.00
5-1-3-3-00-00-00-0	Servicios profesionales, cient	522,872.62	1,800.00	0.00	524,672.62
5-1-3-01-00-00-0	Servicios legales, de contabi	399,200.00	0.00	0.00	399,200.00
5-1-3-3-01-01-00-0	Asesorías asociadas a conve	399,200.00	0.00	0.00	399,200.00
5-1-3-3-09-00-00-0	Servicios profesionales, cien	123,672.62	1,800.00	0.00	125,472.62
5-1-3-09-01-00-0	Estudios, investigaciones y	123,672.62	1,800.00	0.00	125,472.62
5-1-3-4-00-00-00-0	Servicios financieros, bancari	65,476.16	6,161.92	0.00	71,638.08
5-1-3-4-01-00-00-0	Servicios financieros y finan	27,789.73	6,161.92	0.00	33,951.65
5-1-3-4-01-01-00-0	Servicios bancarios y finan	2,337.76	407.16	0.00	2,744.92
5-1-3-4-01-02-00-0	Intereses y comisiones	25,451.97	5,754.76	0.00	31,206.73
5-1-3-4-05-00-00-0	Seguro de bienes patrimonia	37,686.43	0.00	0.00	37,686.43
5-1-3-5-01-00-00-0	Seguro de bienes patrimonia	37,686.43	0.00	0.00	37,686.43
5-1-3-5-00-00-00-0	Servicios de instalación, repa	1,550,884.74	254,736.96	0.00	1,805,621.70
5-1-3-5-01-00-00-0	Conservación y mantenimiento	200,338.74	24,096.95	0.00	224,435.69
5-1-3-5-01-01-00-0	Conservación y mantenimient	200,338.74	24,096.95	0.00	224,435.69
5-1-3-5-02-00-00-0	Instalación, reparación y man	13,085.00	3,275.00	0.00	16,360.00
5-1-3-5-02-01-00-0	Conservación y mantenimiento	7,835.00	3,275.00	0.00	11,110.00
5-1-3-5-02-02-00-0	Conservación y mantenimient	5,250.00	0.00	0.00	5,250.00
5-1-3-5-03-00-00-0	Instalación, reparación y man	11,192.45	0.00	0.00	11,192.45
5-1-3-5-03-01-00-0	Conservación y mantenimient	11,192.45	0.00	0.00	11,192.45
5-1-3-5-05-00-00-0	Reparación y mantenimiento de	1,263,009.14	227,365.01	0.00	1,490,374.15
5-1-3-5-05-01-00-0	Conservación y mantenimient	15,581.31	0.00	0.00	15,581.31
5-1-3-5-05-02-00-0	Conservación y mantenimient	51,231.39	0.00	0.00	51,231.39
5-1-3-5-05-03-00-0	Conservación y mantenimient	1,196,196.44	227,365.01	0.00	1,423,561.45
5-1-3-5-07-00-00-0	Instalación, reparación y man	63,259.41	0.00	0.00	63,259.41
5-1-3-5-07-01-00-0	Conservación y mantenimiento	63,259.41	0.00	0.00	63,259.41
5-1-3-6-00-00-00-0	Servicios de comunicación soci	711,330.10	113,253.89	9,280.00	815,303.99
5-1-3-6-01-00-00-0	Difusión por radio, televisió	711,330.10	113,253.89	9,280.00	815,303.99
5-1-3-6-01-01-00-0	Publicaciones oficiales par	700,962.09	113,253.89	9,280.00	804,935.98
5-1-3-6-01-04-00-0	Impresiones	10,368.01	0.00	0.00	10,368.01
5-1-3-7-00-00-00-0	Servicios de traslado y viático	458,339.69	94,792.05	0.00	553,131.74
5-1-3-7-02-00-00-0	Pasajes terrestres	58,766.71	0.00	0.00	58,766.71
5-1-3-7-02-01-00-0	Pasajes nacionales a servid	58,766.71	0.00	0.00	58,766.71
5-1-3-7-05-00-00-0	Viáticos en el país	388,141.98	92,642.05	0.00	480,784.03
5-1-3-7-05-01-00-0	Viáticos nacionales a servi	388,141.98	92,642.05	0.00	480,784.03
5-1-3-7-09-00-00-0	Otros servicios de traslado y	11,431.00	2,150.00	0.00	13,581.00
5-1-3-8-00-00-00-0	Traslados locales	11,431.00	2,150.00	0.00	13,581.00
5-1-3-8-01-00-00-0	Servicios oficiales	1,016,014.02	149,318.93	0.00	1,165,332.95
5-1-3-8-01-01-00-0	Gastos de ceremonial	37,737.88	1,793.00	0.00	39,530.88
5-1-3-8-02-00-00-0	Atención a visitantes	37,737.88	1,793.00	0.00	39,530.88
5-1-3-8-02-01-00-0	Gastos de orden social y cult	948,026.15	147,525.93	0.00	1,095,552.08
5-1-3-8-02-02-00-0	Espectáculos culturales	4,600.10	1,675.00	0.00	6,275.10
5-1-3-8-02-02-00-0	Actividades cívicas y festi	943,426.05	145,850.93	0.00	1,089,276.98
5-1-3-8-03-00-00-0	Congresos y convenciones	30,249.99	0.00	0.00	30,249.99
5-1-3-8-03-01-00-0	Congresos y convenciones	30,249.99	0.00	0.00	30,249.99
5-1-3-9-00-00-00-0	Otros servicios generales	836,162.69	154,331.55	0.00	990,494.24
5-1-3-9-01-00-00-0	Servicios funerarios y de cem	0.00	0.00	0.00	0.00
5-1-3-9-01-01-00-0	Servicios funerarios y de c	0.00	0.00	0.00	0.00
5-1-3-9-02-00-00-0	Impuestos y derechos	75,224.00	0.00	0.00	75,224.00
5-1-3-9-02-01-00-0	Otros impuestos, derechos y	75,224.00	0.00	0.00	75,224.00
5-1-3-9-05-00-00-0	Penas, multas, accesorios y a	25,921.00	3,797.00	0.00	29,718.00
5-1-3-9-05-01-00-0	Penas, multas, accesorios y	25,921.00	3,797.00	0.00	29,718.00
5-1-3-9-08-00-00-0	Impuestos sobre nominas y otr	316,712.38	39,271.41	0.00	355,983.79
5-1-3-9-08-01-00-0	Impuestos sobre erogaciones	316,712.38	39,271.41	0.00	355,983.79
5-1-3-9-09-00-00-0	Otros servicios generales	418,305.31	111,263.14	0.00	529,568.45
5-1-3-9-09-02-00-0	Otros servicios generales	418,305.31	111,263.14	0.00	529,568.45
5-2-0-0-00-00-00-0	Transferencias, asignaciones,	499,522.57	297,375.00	0.00	796,897.57
5-2-4-0-00-00-00-0	Ayudas sociales	499,522.57	297,375.00	0.00	796,897.57
5-4-1-00-00-00-0	Ayudas sociales a personas	232,322.57	30,175.00	0.00	262,497.57
5-4-1-01-00-00-0	Ayudas sociales a personas	232,322.57	30,175.00	0.00	262,497.57

p/15  
MON JAUREGUI No20 LA CURVA

## Balanza de comprobación al 30/Septiembre/15

Mo de moneda :

Cuentas		Saldo anterior	Debe	Haber	Saldo actual
					5,000.00
		5,000.00	0.00	0.00	257,497.57
4-1-01-02-00-0	Servicios médicos	227,322.57	30,175.00	0.00	534,400.00
4-1-01-09-00-0	Otras ayudas sociales	267,200.00	267,200.00	0.00	534,400.00
4-2-00-00-00-0	Becas	267,200.00	267,200.00	0.00	534,400.00
4-2-01-00-00-0	Becas y otras ayudas para pro	267,200.00	267,200.00	0.00	1,206,959.93
4-2-01-01-00-0	Becas	1,076,190.53	130,769.40	0.00	1,206,959.93
4-2-01-01-00-0	Otros gastos y pérdidas extrao	1,076,190.53	130,769.40	0.00	1,206,959.93
0-0-00-00-00-0	Otros gastos	1,076,190.53	130,769.40	0.00	1,206,959.93
9-0-00-00-00-0	Gastos de ejercicios anteriore	1,076,190.53	130,769.40	0.00	1,206,959.93
5-9-1-00-00-00-0	Adeudos de ejercicios fiscale	1,076,190.53	130,769.40	0.00	4,337,779.71
5-9-1-01-00-00-0	FIDEICOMISO BURSATIL F/998	4,337,779.71	0.00	0.00	4,337,779.71
9-1-01-01-00-0	Autorización para la emisión d	4,337,779.71	0.00	0.00	4,337,779.71
1-0-00-00-00-0	Autorización para la emisión d	4,337,779.71	0.00	0.00	-4,337,779.71
2-1-1-00-00-00-0	Autorización para la emisión	4,337,779.71	0.00	0.00	-4,337,779.71
2-1-1-01-00-00-0	Autorización para la emisión d	-4,337,779.71	0.00	0.00	-4,337,779.71
2-0-00-00-00-0	Autorización para la emisión d	-4,337,779.71	0.00	0.00	-4,337,779.71
2-1-00-00-00-0	Autorización para la emisión	-4,337,779.71	0.00	0.00	-4,337,779.71
2-1-00-00-00-0	Autorización para la emisión	-4,337,779.71	0.00	0.00	-4,337,779.71
		0.00	17,930,023.71	17,930,023.71	0.00

Totales:  
Total de cuentas reportadas 587

# MUNICIPIO DE CERRO AZUL, VER

## 034



## II. INFORMACION CONTABLE

- ESTADO DE SITUACION FINANCIERA
- ESTADO DE ACTIVIDADES
- ESTADO DE VARIACION EN LA HACIENDA PUBLICA
- ESTADO DE FLUJO DE EFECTIVO
- ESTADO ANALITICO DEL ACTIVO
- NOTAS A LOS ESTADOS FINANCIEROS
- ESTADO DE CAMBIOS EN LA SITUACION FINANCIERA



Congreso del Estado de Veracruz de Ignacio de la Llave  
LXIII Legislatura 2014 - 2016  
Secretaría de Fiscalización



H. Ayuntamiento del Municipio de Cerro Azul, Veracruz  
ESTADO DE FLUJOS DE EFECTIVO  
del 01 al 30 de SEPTIEMBRE de 2015

Flujos de Efectivo de las Actividades de Operación			Flujos de Efectivo de las Actividades de Inversión		
<b>Origen</b>	<b>59,511,980</b>	<b>37,385,564</b>	<b>Origen</b>	<b>47,877,369</b>	<b>27,349,753</b>
Impuestos	2,283,794	3,250,125	Bienes Inmuebles, Infraestructura y Construcciones en Proceso	41,304,821	0
Cuotas y Aportaciones de Seguridad Social	0	0	Bienes Muebles	5,562,441	1,355,320
Contribuciones de mejoras	0	0	Otros Orígenes de Inversión	10,106	25,984,432
Derechos	4,242,968	4,506,836	<b>Aplicación</b>	<b>47,877,369</b>	<b>27,303,747</b>
Productos de Tipo Corriente	35,131	484,945	Bienes Inmuebles, Infraestructura y Construcciones en Proceso	41,304,821	1,355,320
Aprovechamientos de Tipo Corriente	58,607	358,901	Bienes Muebles	6,562,441	25,948,426
Ingresos por Venta de Bienes y Servicios	0	0	Otras Aplicaciones de Inversión	10,106	0
Ingresos no Comprendidos en las Fracciones de la Ley de Ingresos Causados en Ejercicios Fiscales Anteriores Pendientes de Liquidación o Pago	326,365	0	<b>Flujos Netos de Efectivo por Actividades de Inversión</b>	<b>0</b>	<b>46,005</b>
Participaciones y Aportaciones	52,565,115	27,747,158			
Otros Orígenes de Operación	0	1,027,599	<b>Flujo de Efectivo de las Actividades de Financiamiento</b>		
<b>Aplicación</b>	<b>33,249,058</b>	<b>38,670,994</b>	<b>Origen</b>	<b>0</b>	<b>0</b>
Servicios Personales	18,706,418	23,403,224	Endeudamiento Neto	0	0
Materiales y Suministros	3,540,837	4,161,424	Interno	0	0
Servicios Generales	8,997,944	8,788,259	Externo	0	0
Transferencias Internas y Asignaciones al Sector Público	0	0	Otros Orígenes de Financiamiento	0	0
Transferencias al resto del Sector Público	0	299,527	<b>Aplicación</b>	<b>0</b>	<b>0</b>
Subsidios y Subvenciones	796,898	302,288	Servicios de la Deuda	0	0
Ayudas Sociales	0	0	Interno	0	0
Pensiones y Jubilaciones	0	0	Externo	0	0
Transferencias a Fideicomisos, Mandatos y Contratos Análogos	0	0	Otras Aplicaciones de Financiamiento	0	0
Transferencias a la Seguridad Social	0	0	<b>Flujos netos de Efectivo por Actividades de Financiamiento</b>	<b>0</b>	<b>0</b>
Donativos	0	0			
Transferencias al Exterior	0	0	<b>Incremento/Disminución Neta en el Efectivo y Equivalentes al Efectivo</b>	<b>26,262,923</b>	<b>-1,239,424</b>
Participaciones	0	0			
Aportaciones	0	0	<b>Efectivo y Equivalentes al Efectivo al inicio del Ejercicio</b>	<b>0</b>	<b>0</b>
Convenios	0	0	<b>Efectivo y Equivalentes al Efectivo al final del Ejercicio</b>	<b>26,262,923</b>	<b>-1,239,424</b>
Otros gastos y pérdidas extrao	1,206,960	1,716,272			
Otras Aplicaciones de Operación	0	0			
<b>Flujos Netos de Efectivo por Actividades de Operación</b>	<b>26,262,923</b>	<b>-1,285,430</b>			

Bajo protesta de decir verdad declaramos que los Estados Financieros y sus Notas son razonablemente correctos y responsabilidad del emisor

LIC. LUDYVINA RAMÍREZ AHUMADA  
PRESIDENTA MUNICIPAL

LIC. NORA ELDA BARAJAS LUGO  
TESORERA MUNICIPAL





Congreso del Estado de Veracruz de Ignacio de la Llave  
LXIII Legislatura 2014 - 2016  
Secretaría de Fiscalización



H. Ayuntamiento del Municipio de Cerro Azul, Veracruz  
ESTADO DE ACTIVIDADES  
del 01 al 30 de SEPTIEMBRE de 2015

INGRESOS Y OTROS BENEFICIOS		GASTOS Y OTRAS PÉRDIDAS			
Ingresos de la Gestión	6,946,865	8,610,807	Gastos de Funcionamiento	31,245,200	36,467,572
Impuestos	2,263,794	3,260,125	Servicios Personales	19,706,418	23,403,224
Cuotas y Aportaciones de Seguridad Social	0	0	Materiales y Suministros	3,540,637	4,161,424
Contribuciones de Mejoras	0	0	Servicios Generales	8,997,944	8,788,259
Derechos	4,242,998	4,506,636	Bienes Muebles	0	114,665
Productos de Tipo Corriente	35,131	484,945	Transferencia, Asignaciones, Subsidios y Otras Ayudas	796,898	601,815
Aprovechamientos de Tipo Corriente	58,607	358,901	Transferencias Internas y Asignaciones al Sector Público	0	0
Ingresos por Venta de Bienes y Servicios	0	0	Transferencias al Resto del Sector Público	0	0
Ingresos no Comprendidos en las Fracciones de la Ley de Ingresos Causados en Ejercicios Fiscales Anteriores Pendientes de Liquidación o Pago	328,365	0	Subsidios y Subvenciones	0	290,527
Participaciones, Aportaciones, Transferencias, Asignaciones, Subsidios y Otras Ayudas	52,565,115	53,287,961	Ayudas Sociales	796,898	302,288
Participaciones y Aportaciones	52,565,115	53,287,961	Pensiones y Jubilaciones	0	0
Transferencia, Asignaciones, Subsidios y Otras ayudas	0	0	Transferencias a Fideicomisos, Mandatos y Contratos Análogos	0	0
Otros Ingresos y Beneficios	0	1,481,228	Transferencias a la Seguridad Social	0	0
Ingresos Financieros	0	0	Donativos	0	0
Incremento por Variación de Inventarios	0	0	Transferencias al Exterior	0	0
Disminución del Exceso de Estimaciones por Pérdida o Deterioro u Obsolescencia	0	0	Participaciones y Aportaciones	0	0
Disminución del Exceso de Provisiones	0	0	Participaciones	0	0
Otros Ingresos y Beneficios Varios	0	1,481,228	Aportaciones	0	0
<b>Total de Ingresos y Otros Beneficios</b>	<b>59,511,580</b>	<b>63,379,935.84</b>	Convenios	0	0
			Intereses, Comisiones y Otros Gastos de la Deuda Pública	0	1,601,607
			Intereses de la Deuda Pública	0	0
			Comisiones de la Deuda Pública	0	0
			Gastos de la Deuda Pública	0	1,601,607
			Costo por Coberturas	0	0
			Apoyos Financieros	0	0
			Otros Gastos y Pérdidas Extraordinarias	1,206,960	0
			Estimaciones, Depreciaciones, Deterioros, Obsolescencia y Amortizaciones	0	0
			Provisiones	0	0
			Disminución de Inventarios	0	0
			Aumento por Insuficiencia de Estimaciones por Pérdida o Deterioro u Obsolescencia	0	0
			Aumento por Insuficiencia de Provisiones	0	0
			Otros Gastos	1,206,960	0
			Inversión Pública	0	25,948,426
			Inversión Pública no Capitalizable	0	25,948,426
			<b>Total de Gastos y Otras Pérdidas</b>	<b>33,249,058</b>	<b>64,619,420</b>
			<b>Resultados del Ejercicio (Ahorro/Desahorro)</b>	<b>26,262,923</b>	<b>-1,239,424.39</b>

Bajo protesta de decir verdad declaramos que los Estados Financieros y sus Notas son razonablemente correctos y responsabilidad del emisor

LIC. LUDYANA RAMIREZ AHUMADA  
PRESIDENTA MUNICIPAL

LIC. NORA ELIDA BARAJAS LUGO  
TESORERA MUNICIPAL



Congreso del Estado de Veracruz de Ignacio de la Llave  
LXIII Legislatura 2014 - 2016  
Secretaría de Fiscalización

H. Ayuntamiento del Municipio de Cerro Azul, Veracruz  
ESTADO DE SITUACIÓN FINANCIERA  
del 01 al 30 de SEPTIEMBRE de 2015



CONCEPTO	Año 2015	Año 2014	CONCEPTO	Año 2015	Año 2014
<b>ACTIVO</b>			<b>PASIVO</b>		
<i>Activo Circulante</i>			<i>Pasivo Circulante</i>		
Efectivo y Equivalentes	17,030,272	29,688	Cuentas por Pagar a Corto Plazo	15,647,960.87	18,520,252.60
Derechos a Recibir Efectivo o Equivalentes	5,769,877	13,907,958	Documentos por Pagar a Corto Plazo	0.00	0.00
Derechos a Recibir Bienes o Servicios	346,831	0	Porción a Corto Plazo de la Deuda Pública a Largo Plazo	0.00	0.00
Inventarios	0	0	Títulos y Valores a Corto Plazo	0.00	0.00
Almacenes	1,110,800	0	Pasivos Diferidos a Corto Plazo	0.00	0.00
Estimación por Pérdida o Deterioro de Activos Circulantes	0	0	Fondos y Bienes de Terceros en Garantía y/o Administración a Corto Plazo	0.00	0.00
Otros Activos Circulantes	0	0	Provisiones a Corto Plazo	0.00	0.00
			Otros Pasivos a Corto Plazo	0.00	0.00
<b>Total de Activos Circulantes</b>	<b>24,257,780</b>	<b>13,937,644</b>	<b>Total de Pasivos Circulantes</b>	<b>15,647,960.87</b>	<b>18,520,252.60</b>
<i>Activo No Circulante</i>			<i>Pasivo No Circulante</i>		
Inversiones Financieras a Largo Plazo	0	0	Cuentas por Pagar a Largo Plazo	0	4,201,275
Derechos a Recibir Efectivo o Equivalentes a Largo Plazo	0	434,800	Documentos por Pagar a Largo Plazo	0	0
Bienes Inmuebles, Infraestructura y Construcciones en Proceso	41,304,821	3,686,635	Deuda Pública a Largo Plazo	0	0
Bienes Muebles	6,562,441	15,741,700	Pasivos Diferidos a Largo Plazo	0	0
Activos Intangibles	10,106	10,106	Fondos y Bienes de Terceros en Garantía y/o en Administración a Largo Plazo	0	0
Depreciación, Deterioro y Amortización Acumulada de Bienes	0	0	Provisiones a Largo Plazo	0	0
Activos Diferidos	0	0			
Estimación por Pérdida o Deterioro de Activos no Circulantes	0	0	<b>Total de Pasivos No Circulantes</b>	<b>0</b>	<b>4,201,275</b>
Otros Activos no Circulantes	0	0			
<b>Total de Activos No Circulantes</b>	<b>47,877,369</b>	<b>19,883,241</b>	<b>Total del Pasivo</b>	<b>15,647,961</b>	<b>22,721,528</b>
<b>Total del Activo</b>	<b>72,135,149</b>	<b>33,820,884.82</b>	<b>HACIENDA PÚBLICA/ PATRIMONIO</b>		
			<i>Hacienda Pública/Patrimonio Contribuido</i>		
			Aportaciones	0	0.00
			Donaciones de Capital	0	0.00
			Actualización de la Hacienda Pública / Patrimonio	0	24,141,905.22
			<i>Hacienda Pública/Patrimonio Generado</i>	<b>56,487,188</b>	<b>-13,042,548.35</b>
			Resultados del Ejercicio (Ahorro / Desahorro)	30,224,266	-13,042,548.35
			Resultados de Ejercicios Anteriores	0	0.00
			Revalúos	0	0.00
			Reservas	0	0.00
			Rectificaciones de Resultados de Ejercicios Anteriores	26,262,923	0.00
			<b>Exceso o Insuficiencia en la Actualización de la Hacienda Pública/Patrimonio</b>	<b>0</b>	<b>0.00</b>
			Resultado por Posición Monetaria	0	0.00
			Resultado por Tenencia de Activos no Monetarios	0	0.00
			<b>Total Hacienda Pública/ Patrimonio</b>	<b>56,487,188</b>	<b>11,099,356.87</b>
			<b>Total del Pasivo y Hacienda Pública / Patrimonio</b>	<b>72,135,149</b>	<b>33,820,884.82</b>

Bajo protesta de decir verdad declaramos que los Estados Financieros y sus Notas son razonablemente correctos y responsabilidad del emisor

LIC. LUDYVINA SAMBRERA AHUMADA  
PRESIDENTE MUNICIPAL

LIC. NORA ELDA BARAJAS LUGO  
TESORERA MUNICIPAL



Congreso del Estado de Veracruz de Ignacio de la Llave  
LXIII Legislatura 2014 - 2016  
Secretaría de Fiscalización

H. Ayuntamiento del Municipio de Cerro Azul, Veracruz  
ESTADO DE CAMBIOS EN LA SITUACION FINANCIERA  
del 01 al 30 de SEPTIEMBRE de 2015

Categoría	Origen	Apl. F. 90	Concepto	Origen	Aplicación
<b>ACTIVO</b>	<b>67,468,010</b>	<b>72,135,149</b>	<b>PASIVO</b>	<b>15,307,892</b>	<b>15,647,961</b>
<b>Activo Circulante</b>	<b>22,300,855</b>	<b>24,257,780</b>	<b>Pasivo Circulante</b>	<b>15,307,892</b>	<b>15,647,961</b>
Efectivo y Equivalentes	15,897,830	17,030,272	Cuentas por Pagar a Corto Plazo	0	0
Derechos a Recibir Efectivo o Equivalentes	5,706,922	5,769,877	Documentos por Pagar a Corto Plazo	0	0
Derechos a Recibir Bienes o Servicios	636,103	346,831	Porción a Corto Plazo de la Deuda Pública a Largo Plazo	0	0
Inventarios	0	0	Títulos y Valores a Corto Plazo	0	0
Almacenes	0	1,110,800	Pasivos Diferidos a Corto Plazo	0	0
Estimación por Pérdida o Deterioro de Activos Circulantes	0	0	Fondos y Bienes de Terceros en Garantía y/o Administración a Corto Plazo	0	0
Otros Activos Circulantes	0	0	Provisiones a Corto Plazo	0	0
			Otros Pasivos a Corto Plazo	0	0
<b>Activo No Circulante</b>	<b>45,167,155</b>	<b>47,877,369</b>	<b>Pasivo No Circulante</b>	<b>0</b>	<b>0</b>
Inversiones Financieras a Largo Plazo	0	0	Cuentas por Pagar a Largo Plazo	0	0
Derechos a Recibir Efectivo o Equivalentes a Largo Plazo	0	0	Documentos por Pagar a Largo Plazo	0	0
Bienes Inmuebles, Infraestructura y Construcciones en Proceso	38,882,547	41,304,821	Deuda Pública a Largo Plazo	0	0
Bienes Muebles	6,274,501	6,562,441	Pasivos Diferidos a Largo Plazo	0	0
Activos Intangibles	10,106	10,106	Fondos y Bienes de Terceros en Garantía y/o en Administración a Largo Plazo	0	0
Depreciación, Deterioro y Amortización Acumulada de Bienes	0	0	Provisiones a Largo Plazo	0	0
Activos Diferidos	0	0			
Estimación por Pérdida o Deterioro de Activos no Circulantes	0	0	<b>HACIENDA PÚBLICA/ PATRIMONIO</b>	<b>52,160,118</b>	<b>56,487,188</b>
Otros Activos no Circulantes	0	0	Hacienda Pública/Patrimonio Contribuido	0	0
			Aportaciones	0	0
			Donaciones de Capital	0	0
			Actualización de la Hacienda Pública / Patrimonio	0	0
			<b>Hacienda Pública/Patrimonio Generado</b>	<b>52,160,118</b>	<b>56,487,188</b>
			Resultados del Ejercicio (Ahorro / Desahorro)	30,224,266	30,224,266
			Resultados del Ejercicio	21,935,852	26,262,923
			Resultados de Ejercicios Anteriores	0	0
			Reservas	0	0
			Rectificaciones de Resultados de Ejercicios Anteriores	0	0
			<b>Exceso o Insuficiencia en la Actualización de la Hacienda Pública/Patrimonio</b>	<b>0</b>	<b>0</b>
			Resultado por Posición Monetaria	0	0
			Resultado por Tenencia de Activos no Monetarios	0	0

Bajo protesta de decir verdad declaramos que los Estados Financieros y sus Notas son razonablemente correctos y responsabilidad del emisor

LIC. LUDYVINA RAMIREZ AHUMADA  
PRESIDENTA MUNICIPAL

LIC. NORÁ ELDA BARAJAS LUGO  
TESORERA MUNICIPAL



Congreso del Estado de Veracruz de Ignacio de la Llave  
 LXIII Legislatura 2014 - 2016  
 Secretaría de Fiscalización



H. Ayuntamiento del Municipio de Cerro Azul, Veracruz  
**ESTADO DE VARIACIÓN EN LA HACIENDA PÚBLICA**  
 del 01 al 30 de SEPTIEMBRE de 2015

Concepto	Hacienda Pública/Patrimonio Contribuido	Hacienda Pública/Patrimonio Generado de Ejercicios Anteriores	Hacienda Pública/Patrimonio Generado del Ejercicio	Ajustes por Cambios de Valor	TOTAL
<b>Rectificaciones de Resultados de Ejercicios Anteriores</b>		0	0	0	0
Patrimonio Neto Inicial Ajustado del Ejercicio 2014	0.00	24,141,905	0	0	24,141,905
Aportaciones	0			0	0
Donaciones de Capital	0			0	0
Actualización de la Hacienda Pública/Patrimonio		24,141,905.22	0	0	24,141,905
<b>Variaciones de la Hacienda Pública/Patrimonio Neto del Ejercicio 2014</b>		-13,042,548	0	0	-13,042,548
Resultados del Ejercicio (Ahorro/Desahorro)		-1,603,453	0	0	1,603,453
Resultados de Ejercicios Anteriores		-11,439,095	0	0	-11,439,095
Revalúos		0		0	0
Reservas		0		0	0
<b>Hacienda Pública/Patrimonio Neto Final del Ejercicio 2014</b>	0	11,099,357	0	0	11,099,357
<b>Cambios en la Hacienda Pública/Patrimonio Neto del Ejercicio 2015</b>	0		30,224,266	0	30,224,266
Aportaciones	0			0	0
Donaciones de Capital	0			0	0
Actualización de la Hacienda Pública/Patrimonio	0		\$ 30,224,266	0	30,224,266
<b>Variaciones de la Hacienda Pública/Patrimonio Neto del Ejercicio 2015</b>		0	26,262,923	0	26,262,923
Resultados del Ejercicio (Ahorro/Desahorro)		0	26,262,923	0	26,262,923
Resultados de Ejercicios Anteriores		0		0	0
Revalúos		0		0	0
Reservas		0		0	0
<b>Saldo Neto en la Hacienda Pública / Patrimonio 2015</b>	0	11,099,357	56,487,188	0	67,586,545

Bajo protesta de decir verdad declaramos que los Estados Financieros y sus Notas son razonablemente correctos y responsabilidad del emisor

LIC. LUDYVINA RAMIREZ AHUMADA  
 PRESIDENTA MUNICIPAL


LIC. NORA ELDA BARAJAS LUGO  
 TESORERA MUNICIPAL

Congreso del Estado de Veracruz de Ignacio de la Llave  
 LXIII Legislatura 2014 - 2016  
 Secretaría de Fiscalización

H. Ayuntamiento del Municipio de Cerro Azul, Veracruz  
**ESTADO ANALITICO DEL ACTIVO**  
 del 01 al 30 de SEPTIEMBRE de 2015

Concepto	Saldo Inicial 1	Cargos del Periodo 2	Abonos del Periodo 3	Saldo Final 4 = (1+2-3)	Variación del Periodo (4-1)
<b>ACTIVO</b>					
<b>Activo Circulante</b>	22,300,855	10,417,152	8,460,227	24,257,780	1,956,925
Efectivo y Equivalentes	15,897,830	8,780,741	7,648,299	17,030,272	1,132,442
Derechos a Recibir Efectivo o Equivalentes	5,766,922	313,696	310,742	5,769,877	2,954
Derechos a Recibir Bienes o Servicios	636,103	211,916	501,187	346,831	-289,272
Inventarios	0	0	0	0	0
Almacenes	0	1,110,800	0	1,110,800	1,110,800
Estimación por Pérdida o Deterioro de Activos Circulantes	0	0	0	0	0
Otros Activos Circulantes	0	0	0	0	0
<b>Activo No Circulante</b>	45,167,155	2,710,214	0	47,877,369	2,710,214
Inversiones Financieras a Largo Plazo	0	0	0	0	0
Derechos a Recibir Efectivo o Equivalentes a Largo Plazo	0	0	0	0	0
Bienes Inmuebles, Infraestructura y Construcciones en Proceso	38,882,547	2,422,274	0	41,304,821	2,422,274
Bienes Muebles	6,274,501	287,940	0	6,562,441	287,940
Activos Intangibles	10,106	0	0	10,106	0
Depreciación, Deterioro y Amortización Acumulada de Bienes	0	0	0	0	0
Activos Diferidos	0	0	0	0	0
Estimación por Pérdida o Deterioro de Activos no Circulantes	0	0	0	0	0
Otros Activos no Circulantes	0	0	0	0	0
<b>TOTAL DEL ACTIVO</b>	67,468,010	13,127,367	8,460,227	72,135,149	4,667,139

Bajo protesta de decir verdad declaramos que los Estados Financieros y sus Notas son razonablemente correctos y responsabilidad del emisor

  
 LIC. LUDYVINA RAMIREZ AHUMADA  
 PRESIDENTA MUNICIPAL

LIC. NORA ELDA BARAJAS LUGO  
 TESORERA MUNICIPAL



Congreso del Estado de Veracruz de Ignacio de la Llave  
LXIII Legislatura 2014 – 2016  
Secretaría de Fiscalización

H. Ayuntamiento del Municipio de Cerro Azul, Veracruz  
del 01 al 30 de SEPTIEMBRE de 2015

## h) Notas a los Estados Financieros

### h.1) Notas de Desglose

#### h.1.1) Información contable

#### 1. Notas al Estado de Situación Financiera

Activo 72,135,149.11

##### Efectivo y Equivalentes

el saldo al 30 de SEPTIEMBRE en este rubro es el siguiente:

Efectivo	\$	105,465.36
Bancos	\$	13,980,207.70
Inversiones temporales	\$	2,509,799.29

##### Bienes Disponibles para su Transformación o Consumo (inventarios)

Al 30 de SEPTIEMBRE del año en curso no hay en existencias materias primas

##### Bienes Muebles, Inmuebles e Intangibles

##### Bienes Muebles, Inmuebles e Intangibles

	\$	41,304,821.34
<b>Bienes Inmuebles</b>	\$	41,304,821.34
terrenos	\$	36,697,608.40
Otros bienes inmuebles	\$	4,607,212.94
<b>Bienes Muebles</b>	\$	6,562,441.04
Mobiliario y equipo de admon	\$	576,297.40
Mobiliario y equipo educacional y recreativo	\$	9,845.19
vehículos y equipo de transporte	\$	3,473,730.00
maquinaria otros equipos y herramientas	\$	2,502,568.45
Activos intangibles	\$	10,106.40
otros activos intangibles	\$	10,106.40
<b>pasivos</b>		
<b>pasivo circulante</b>		
Cuentas por pagar a corto plazo	\$	15,647,960.87
servicios personales por pagar	\$	25,541.94
proveedores por pagar a corto plazo	\$	843,093.28
contratistas por obra pública	\$	293,646.57
retenciones y contribuciones por pag	\$	9,253,726.46
otras cuentas por pagar a corto plaz	\$	5,231,952.62

## 2. Notas al Estado de Actividades

**IMPUESTOS:** dentro de este rubro el impuesto más importante para el Municipio de Cerro Azul corresponde a los impuestos al patrimonio en especial el impuesto Predial, de este, son sujetos los propietarios y los poseedores de predios urbanos o rústicos. Al 30 de SEPTIEMBRE de 2015 de han recaudado por concepto de impuestos un total de \$2,283,794.06

**DERECHOS:** Los ingresos que percibe el ayuntamiento por este rubro son los servicios recolección de desechos sólidos, rastro, panteones, licencias y registro civil entre otros. Al 30 de SEPTIEMBRE se cobraron derechos por \$ 4,242,968.18

**PARTICIPACIONES FEDERALES** .-Importe de los ingresos de los Municipios que se derivan del Sistema Nacional de Coordinación Fiscal, así como las que correspondan a sistemas Estatales de coordinación fiscal determinados por las leyes correspondientes, al mes de SEPTIEMBRE se obtuvieron ingresos por concepto de participaciones por la cantidad de \$22,955,597.09

<b>ingresos y otros beneficios</b>	<b>\$</b>	<b>59,511,980.31</b>
<b>Ingresos de Gestión.</b>	<b>\$</b>	<b>6,946,864.87</b>
<b>impuestos</b>	<b>\$</b>	<b>2,283,794.06</b>
impuestos sobre los ingresos	\$	190,592.95
impuesto sobre el patrimonio	\$	1,547,467.94
otros impuestos	\$	536,679.44
<b>Derechos</b>	<b>\$</b>	<b>4,242,968.18</b>
derechos por el uso, goce, apr	\$	1,142,892.67
derechos por prestación de ser	\$	3,100,075.51
<b>Productos de tipo corriente</b>	<b>\$</b>	<b>35,130.50</b>
productos derivados del uso y	\$	20,941.31
otros productos que generan in	\$	14,189.19
<b>Aprovechamientos de tipo corriente</b>	<b>\$</b>	<b>58,607.46</b>
multas	\$	58,607.46
<b>ingresos no comprendidos en la</b>	<b>\$</b>	<b>326,364.67</b>
participaciones y aportaciones	\$	45,929,848.44
Convenios	\$	6,635,267.00

**SERVICIOS PERSONALES:** Corresponde principalmente a sueldos, compensaciones, tiempo extra, al mes de SEPTIEMBRE se han ejercido \$ 18,706,418.33o que representa el 56% del total de egresos del mes.

**MATERIALES Y SUMINISTROS:** Erogaciones por concepto de materiales eléctricos, de equipo, de construcción, combustibles, refacciones, por \$ 3,540,837.39 lo que representa el 11% de los egresos.

**SERVICIOS GENERALES:** Comprenden gastos realizados por el pago de servicio telefónico, alumbrado publico, conservación y mantenimiento de vehículos, por un monto de \$8,997,944.42 lo que representa el 27% de los egresos.

<b>Gastos y otras perdidas</b>	<b>\$</b>	<b>33,249,057.64</b>
<b>Gastos de funcionamiento</b>	<b>\$</b>	<b>31,245,200.14</b>
servicios personales	\$	18,706,418.33
materiales y suministros	\$	3,540,837.39
servicios generales	\$	8,997,944.42
<b>Transferencias, asignaciones, ayudas sociales</b>	<b>\$</b>	<b>796,897.57</b>
ayudas sociales	\$	796,897.57
<b>Otros gastos y perdidas</b>	<b>\$</b>	<b>1,206,959.93</b>
extraord	\$	0.00
provisiones	\$	1,206,959.93
otros gastos	\$	1,206,959.93

### **h.3) Notas de Gestión Administrativa**

#### **Autorización e Historia**

El Municipio de **Cerro Azul**, tiene como objetivo Prestar los servicios públicos necesarios, con la combinación de recursos humanos, materiales y financieros y cumplir con la transparencia del ejercicio de los recursos públicos en apego al marco de legalidad.

El municipio de Cerro Azul se crea el 27 de noviembre de 1963 que bajo la ley número 94 , y por decreto el 6 de diciembre de 1983 obtiene la categoría de ciudad.


Se localiza en la región montañosa de la Huasteca, zona norte del Estado, en las coordenadas 21° 11' latitud norte y 97° 44' longitud oeste, a una altura de 140 metros sobre el nivel del mar. Limita al norte con Tancoco, al este y al sur con Te mapache y al suroeste con Tepetzintla. Su distancia aproximada por carretera a la capital del estado es de 295 Km.

#### **Principal actividad:**

Sus principales actividades son la agricultura, ganadería, comercio y el petróleo

Actualmente en el municipio de Cerro Azul se esta implementando la normatividad emitida por la CONAC el personal que labora en este municipio esta capacitandose, para poder emitir la informacion tal como lo indican las disposiciones legales aplicables.

"Bajo protesta de decir verdad declaramos que los Estados Financieros y sus notas, son razonablemente correctos y son responsabilidad del emisor".



LIC. LUDYVINA RAMIREZ AHUMADA  
PRESIDENTE MUNICIPAL

LIC. NORA ELDA BARAJAS LUGO  
TESORERA MUNICIPAL



# MUNICIPIO DE CERRO AZUL, VER

## 034



### III. INFORMACION PRESUPUESTO

- ESTADO ANALITICO DE INGRESOS
- ESTADO ANALITICO DEL EJERCICIO DEL PRESUPUESTO DE EGRESOS, CLASIFICACION POR OBJETO DEL GASTO
- ESTADO ANALITICO DEL EJERCICIO DEL PRESUPUESTO DE EGRESOS, CLASIFICACION ECONOMICA
- ESTADO ANALITICO DEL EJERCICIO DEL PRESUPUESTO DE EGRESOS, CLASIFICACION ADMINISTRATIVA
- ESTADO ANALITICO DEL EJERCICIO DEL PRESUPUESTO DE EGRESOS, CLASIFICACION FUNCIONAL



Congreso del Estado de Veracruz de Ignacio de la Llave  
LXIII Legislatura 2014 - 2016  
Secretaría de Fiscalización

H. Ayuntamiento del Municipio de Cerro Azul, Veracruz  
ESTADO ANALÍTICO DE INGRESOS  
del 01 SEPTIEMBRE al 30 de SEPTIEMBRE de 2015

Rubro de Ingresos	Ingreso					Diferencia (6-5-1)
	Estimado (1)	Ampliaciones y Reducciones (2)	Modificado (3=1+2)	Devengado (4)	Recaudado (5)	
Impuestos	3431665	0	3431665	2283794	2283794	-1147871
Cuotas y Aportaciones de Seguridad Social	0	0	0	0	0	0
Contribuciones de Mejoras	0	0	0	0	0	0
Derechos	4315189	0	4315189	4242968	4242968	-72221
Productos	472365	0	472365	35131	35131	-437235
Corriente	472365	0	472365	35131	35131	-437235
Capital	0	0	0	0	0	0
Aprovechamientos	38200	0	38200	58607	58607	20407
Corriente	38200	0	38200	58607	58607	20407
Capital	0	0	0	0	0	0
Ingresos por Ventas de Bienes y Servicios	0	0	0	0	0	0
Ingresos no comprendidos en las fracciones	0	0	0	326365	326365	326365
Participaciones y Aportaciones	47080647	6208281	53288928	52565115	52565115	5484468
Transferencias, Asignaciones, Subsidios y Otras Ayudas	0	0	0	0	0	0
Ingresos Derivados de Financiamientos	0	0	0	0	0	0
<b>Total</b>	<b>55338067</b>	<b>6208281</b>	<b>61546348</b>	<b>59511980</b>	<b>59511980</b>	<b>3847549</b>
				<b>Ingresos excedentes</b>		

Estado Analítico de Ingresos Por Fuente de Financiamiento	Ingreso					Diferencia (6-5-1)
	Estimado (1)	Ampliaciones y Reducciones (2)	Modificado (3=1+2)	Devengado (4)	Recaudado (5)	
<b>Ingresos del Gobierno</b>	<b>55338067</b>	<b>6208281</b>	<b>61546348</b>	<b>59511980</b>	<b>59511980</b>	<b>3847549</b>
Impuestos	3431665	0	3431665	2283794	2283794	-1147871
Contribuciones de Mejoras	0	0	0	0	0	0
Derechos	4315189	0	4315189	4242968	4242968	-72221
Productos	472365	0	472365	35131	35131	-437235
Corriente	472365	0	472365	35131	35131	-437235
Capital	0	0	0	0	0	0
Aprovechamientos	38200	0	38200	58607	58607	20407
Corriente	38200	0	38200	58607	58607	20407
Capital	0	0	0	0	0	0
Ingresos no comprendidos en las fracciones	0	0	0	326365	326365	326365
Participaciones y Aportaciones	47080647	6208281	53288928	52565115	52565115	5484468
Transferencias, Asignaciones, Subsidios y Otras Ayudas	0	0	0	0	0	0
<b>Ingresos de Organismos y Empresas</b>	<b>0</b>	<b>0</b>	<b>0</b>	<b>0</b>	<b>0</b>	<b>0</b>
Cuotas y Aportaciones de Seguridad Social	0	0	0	0	0	0
Ingresos por Ventas de Bienes y Servicios	0	0	0	0	0	0
Transferencias, Asignaciones, Subsidios y Otras Ayudas	0	0	0	0	0	0
<b>Ingresos derivados de financiamiento</b>	<b>0</b>	<b>0</b>	<b>0</b>	<b>0</b>	<b>0</b>	<b>0</b>
Ingresos Derivados de Financiamientos	0	0	0	0	0	0
<b>Total</b>	<b>55338067</b>	<b>6208281</b>	<b>61546348</b>	<b>59511980</b>	<b>59511980</b>	<b>3847549</b>
				<b>Ingresos excedentes</b>		

LIC. LUDYVINA RAMIREZ AHUMADA  
PRESIDENTA MUNICIPAL

LIC. NORA ELOA BARAJAS LUGO  
TESORERA MUNICIPAL



Congreso del Estado de Veracruz de Ignacio de la Llave  
LXIII Legislatura 2014 – 2016  
Secretaría de Fiscalización



H. AYUNTAMIENTO CONSTITUCIONAL  
CERRO AZUL  
2014-2017

H. Ayuntamiento del Municipio de Cerro Azul, Veracruz  
ESTADO ANALÍTICO DEL EJERCICIO DEL PRESUPUESTO DE EGRESOS  
Clasificación por Objeto del Gasto (Capítulo y Concepto)  
del 01 de septiembre al 30 de septiembre de 2015

Concepto	Egresos					Subtotal
	Aprobado	Aplicaciones/ (Resoluciones)	Modificado	Devengado	Pagado	
	1	2	3 = (1 + 2)	4	5	6 = (3 + 4)
<b>Servicios Personales</b>	<b>28578095</b>	<b>-917376</b>	<b>27660719</b>	<b>18207452</b>	<b>18207452</b>	<b>9453267</b>
Remuneraciones al Personal de Carácter Permanente	15908560	-72726	15,735,834.69	13,323,720.99	\$ 13,323,720.99	\$ 2,412,113.70
Remuneraciones al Personal de Carácter Transitorio	170000	-25000	145000	66808	66808	78192
Remuneraciones Adicionales y Especiales	9941800	-815168	9026632	3470500	3470600	5556032
Seguridad Social			0			0
Otras Prestaciones Sociales y Económicas	2489791	-3058	2466735	1346323	1346323	1120412
Previsiones	287944	-1427	286518			286518
Pago de Estímulos a Servidores Públicos			0			0
<b>Materiales y Suministros</b>	<b>6041920</b>	<b>637588</b>	<b>6679508</b>	<b>3540837</b>	<b>3540837</b>	<b>3138671</b>
Materiales de Administración, Emisión de Documentos y Artículos Oficiales	987569	-143640	843929	686260	686260	157669
Alimentos y Utensilios	112800	0	112800	79721	79721	33079
Materias Primas y Materiales de Producción y Comercialización			0		0	0
Materiales y Artículos de Construcción y de Reparación	645480	0	645480	310183	310183	335298
Productos Químicos, Farmacéuticos y de Laboratorio	638652	0	638652	607375	607375	31277
Combustibles, Lubrificantes y Aditivos	1827941	1001292	2829233	1512684	1512684	1316549
Vestuario, Blancos, Prendas de Protección y Artículos Deportivos	457760	0	467760	76970	76970	390790
Materiales y Suministros Para Seguridad			0	75195	75195	-75195
Herramientas, Refacciones y Accesorios Menores	1391718	-220064	1141654	192450	192450	949204
<b>Servicios Generales</b>	<b>9684736</b>	<b>418070</b>	<b>10102806</b>	<b>9506191</b>	<b>9506191</b>	<b>596616</b>
Servicios Básicos	3576005	-103920	3472085	2981529	2981529	490556
Servicios de Arrendamiento	333480	-42240	291240	90220	90220	201020
Servicios Profesionales, Científicos, Técnicos y Otros Servicios	1059600	-300000	759600	584673	584673	174927
Servicios Financieros, Bancarios y Comerciales	225336	-12000	213336	71638	71638	141698
Servicios de Instalación, Reparación, Mantenimiento y Conservación	951080	1159188	2120268	1824751	1824751	295517
Servicios de Comunicación Social y Publicidad	1036708	-265200	771508	801734	801734	-30225
Servicios de Traslado y Viáticos	821220	0	821220	553132	553132	268088
Servicios Oficiales	1129300	0	1128300	1165333	1165333	-37033
Otros Servicios Generales	543007	-17758	525249	1433182	1433182	-907932
<b>Transferencias, Asignaciones, Subsidios y Otras Ayudas</b>	<b>917040</b>	<b>0</b>	<b>917040</b>	<b>796898</b>	<b>796898</b>	<b>120142</b>
Transferencias Internas y Asignaciones al Sector Público			0			0
Transferencias al Resto del Sector Público			0			0
Subsidios y Subvenciones			0			0
Ayudas Sociales	917040	0	917040	796898	796898	120142
Pensiones y Jubilaciones			0			0
Transferencias a Fideicomisos, Mandatos y Otros Análogos			0			0
Transferencias a la Seguridad Social			0			0
Donativos			0			0
Transferencias al Exterior			0			0
<b>Bienes Muebles, Inmuebles e Intangibles</b>	<b>796500</b>	<b>-343500</b>	<b>453000</b>	<b>616343</b>	<b>616343</b>	<b>-163343</b>
Mobiliario y Equipo de Administración	138000	0	138000	134844	134844	3155
Mobiliario y Equipo Educativo y Recreativo	43500	-43500	0			0
Equipo e Instrumental Médico y de Laboratorio			0			0



Congreso del Estado de Veracruz de Ignacio de la Llave  
LXIII Legislatura 2014 – 2016  
Secretaría de Fiscalización



H. AYUNTAMIENTO CONSTITUCIONAL  
CERRO AZUL  
2014-2017

H. Ayuntamiento del Municipio de Cerro Azul, Veracruz  
**ESTADO ANALÍTICO DEL EJERCICIO DEL PRESUPUESTO DE EGRESOS**  
Clasificación por Objeto del Gasto (Capítulo y Concepto)  
del 01 de septiembre al 30 de septiembre de 2015

Concepto	Egresos					Subejercicio
	Aprobado	Ampliaciones/ Reducciones	Modificado	Devengado	Pagado	
	1	2	3 = (1 + 2)	4	5	6 = (3 + 4)
Vehículos y Equipo de Transporte	600000	-300000	300000	476099	476099	-176099
Equipo de Defensa y Seguridad			0			0
Maquinaria, Otros Equipos y Herramientas			0	5400	5400	-5400
Activos Biológicos			0			0
Bienes Inmuebles			0			0
Activos Intangibles	15000	0	15000			15000
<b>Inversión Pública</b>	<b>14567856</b>	<b>-1107359</b>	<b>13460497</b>	<b>3109775</b>	<b>3109775</b>	<b>10350722</b>
Obra Pública en Bienes de Dominio Público	14567856	-5667160	8900696	3109775	3109775	5790921
Obra Pública en Bienes Propios	0	4559801	4559801			4559801
Proyectos Productivos y Acciones de Fomento			0			0
<b>Inversiones Financieras y Otras Provisiones</b>	<b>1221000</b>	<b>-1000000</b>	<b>221000</b>	<b>0</b>	<b>0</b>	<b>221000</b>
Inversiones Para el Fomento de Actividades Productivas			0			0
Acciones y Participaciones de Capital			0			0
Compra de Títulos y Valores			0			0
Concesión de Préstamos			0			0
Inversiones en Fideicomisos, Mandatos y Otros Análogos			0			0
Otras Inversiones Financieras			0			0
Provisiones para Contingencias y Otras Erogaciones Especiales	1221000	-1000000	221000			221000
<b>Participaciones y Aportaciones</b>	<b>0</b>	<b>0</b>	<b>0</b>	<b>0</b>	<b>0</b>	<b>0</b>
Participaciones			0			0
Aportaciones			0			0
Convenios			0			0
<b>Deuda Pública</b>	<b>3992000</b>	<b>-1707404</b>	<b>2284596</b>	<b>1845008</b>	<b>1845008</b>	<b>439589</b>
Amortización de la Deuda Pública			0			0
Intereses de la Deuda Pública			0			0
Comisiones de la Deuda Pública			0			0
Gastos de la Deuda Pública			0			0
Costo por Coberturas			0			0
Apoyos Financieros			0			0
Adeudos de Ejercicios Fiscales Anteriores (Adetas)	3992000	-1707404	2284596	1845008	1845008	439589
<b>Total del Gasto</b>	<b>\$ 65,789,146.66</b>	<b>-\$ 4,019,979.78</b>	<b>\$ 61,779,166.88</b>	<b>\$ 37,622,502.48</b>	<b>\$ 37,622,502.48</b>	<b>\$ 24,156,664.40</b>

LIC. LUDYVINA RAMÍREZ AHUMADA  
PRESIDENTE MUNICIPAL

LIC. NORA ELDA BARAJAS LUGO  
TESORERA MUNICIPAL

H. Ayuntamiento del Municipio de Cerro Azul, Veracruz  
**ESTADO ANÁLITICO DEL EJERCICIO DEL PRESUPUESTO DE EGRESOS**  
**Clasificación Económica (por Tipo de Gasto)**  
 del 01 de septiembre al 30 de septiembre de 2015

Concepto	Egresos					Subejercicio
	Aprobado	Ampliaciones/ (Reducciones)	Modificado	Devengado	Pagado	
	1	2	3 = (1 + 2)	4	5	
Gasto Corriente	45,221,791	138,282	45,360,074	32,051,378	32,051,378	13,308,696
Gasto de Capital	16,585,356	2,450,859	14,134,497	3,726,117	3,726,117	10,408,380
Amortización de la Deuda y Disminución de Pasivos	3,992,000	1,707,404	2,284,596	1,845,008	1,845,008	439,589
<b>Total del Gasto</b>	<b>65,799,147</b>	<b>4,296,545</b>	<b>61,779,167</b>	<b>37,622,502</b>	<b>\$ 37,622,502</b>	<b>24,156,664</b>

  
 LIC. LUDYVINA RAMIREZ AHUMADA  
 PRESIDENTE MUNICIPAL

LIC. NORA ELDA BARAJAS LUGO  
 TESORERA MUNICIPAL



LXIII LEGISLATURA  
II. CONGRESO DEL  
ESTADO DE VERACRUZ

Congreso del Estado de Veracruz de Ignacio de la Llave  
LXIII Legislatura 2014 – 2016  
Secretaría de Fiscalización



H. AYUNTAMIENTO CONSTITUCIONAL  
CERRO AZUL  
2014-2017

H. Ayuntamiento del Municipio de Cerro Azul, Veracruz  
**ESTADO ANÁLITICO DEL EJERCICIO DEL PRESUPUESTO DE EGRESOS**  
**Clasificación Administrativa**  
del 01 de septiembre al 30 de septiembre de 2015

Concepto	Egresos					Subejercicio
	Aprobado	Ampliaciones/ (Reducciones)	Modificado	Devengado	Pagado	
	1	2	3 = (1 + 2)	4	5	
Presidencia Municipal	2,008,629	- 54,720	1953909	2,050,972.69	2,050,973	-97,064
Sindicatura	622,651	-	622651	857,056.66	857,057	-234,406
Regiduría	8,503,334	- 454,740	8048594	4,873,190.39	4,873,190	3,175,404
Secretaría del Ayuntamiento	1,200,676	- 12,600	1188076	1,178,175.87	1,178,176	9,900
Organo de Control Interno	1,404,575	- 306,600	1097975	495,824.16	495,824	602,151
Organismos auxiliares	775,015	- 3,000	772015	1,567,771.70	1,567,772	-795,757
Presidente Municipal	7,899,731	- 2,634,787	5264944	1,381,102.58	1,381,103	3,883,841
Desarrollo Económico	1,764,791	- 14,890	1779681	1,488,320.09	1,488,320	291,361
Desarrollo social	13,608,956	- 354,715	13963671	8,801,477.41	8,801,477	5,162,193
Dirección de Obras Públicas	19,809,535	- 503,828	19305707	9,312,846.36	9,312,846	9,992,861
Policía Municipal Preventiva	6,205,467	- 144,675	6060792	4,157,715.54	4,157,716	1,903,077
Tesorería	1995786	-274634	1721152	1,458,049.02	1,458,049	263,103
<b>Total del Gasto</b>	<b>65799147</b>	<b>-4019980</b>	<b>61779167</b>	<b>\$ 37,622,502.48</b>	<b>\$ 37,622,502.48</b>	<b>\$ 24,156,664.40</b>

LIC. LUDYVINA RAMIREZ AHUMADA  
PRESIDENTE MUNICIPAL

LIC. NORA ELDA BARAJAS LUGO  
TESORERA MUNICIPAL



LXIII LEGISLATURA  
H. CONGRESO DEL  
ESTADO DE VERACRUZ  
ESTADO DE VERACRUZ

## Secretaría de Fiscalización

H. Ayuntamiento del Municipio de Cerro Azul, Veracruz  
**ESTADO ANÁLITICO DEL EJERCICIO DEL PRESUPUESTO DE EGRESOS**  
**Clasificación Funcional (Finalidad y Función)**  
del 01 de septiembre al 30 de septiembre de 2015



H. AYUNTAMIENTO CONSTITUCIONAL  
CERRO AZUL  
2014-2017

Concepto	Egresos					Subejercicio
	Aprobado	Ampliaciones/ (Reducciones)	Modificado	Devengado	Pagado	
	1	2	3 = (1 + 2)	4	5	
<b>Gobierno</b>	26,623,864	-2,178,352	24,445,512	16,552,339	16,552,339	7,893,173
Legislación	11,855,697	-761,340	11,094,357	7,987,700	7,987,700	3,106,657
Justicia			0	0	0	0
Coordinación de la Política de Gobierno	683,492	-54,720	628,772	1,381,103	1,381,103	-752,331
Relaciones Exteriores			0		0	0
Asuntos Financieros y Hacendarios	1,995,786	-274,634	1,721,152	1,458,049	1,458,049	263,103
Seguridad Nacional			0		0	0
Asuntos de Orden Público y de Seguridad Interior	7,922,194	-1,044,594	6,877,600	4,157,716	4,157,716	2,719,884
Otros Servicios Generales	4,166,695	-43,064	4,123,631	1,567,772	1,567,772	2,555,859
					0	
<b>Desarrollo Social</b>	33,418,491	-149,113	33,269,378	18,525,427	18,525,427	14,743,950
Protección Ambiental	8,652,440	289,523	8,941,962	8,440,389	8,440,389	501,573
Vivienda y Servicios a la Comunidad	19,809,535	-5,063,629	14,745,906	6,539,326	6,539,326	8,206,580
Salud	1,589,832	68,700	1,658,532	1,197,607	1,197,607	460,926
Recreación, Cultura y Otras Manifestaciones Sociales	872,248	-11,808	860,440	1,690,257	1,690,257	-829,817
Educación	0	4,559,801	4,559,801		0	4,559,801
Protección Social	2,494,436	8,300	2,502,736	657,848	657,848	1,844,888
Otros Asuntos Sociales			0		0	0

<b>Desarrollo Económico</b>	<b>1,764,791</b>	<b>14,890</b>	<b>1,779,681</b>	<b>938,118</b>	<b>938,118</b>	<b>841,563</b>
Asuntos Económicos, Comerciales y Laborales en General	1,444,441	4,690	1,449,130	691,108	691,108	758,022
Agropecuaria, Silvicultura, Pesca y Caza	320,350	10,200	330,550	247,010	247,010	83,541
Combustibles y Energía			0		0	0
Minería, Manufacturas y Construcción			0		0	0
Transporte			0		0	0
Comunicaciones			0		0	0
Turismo			0		0	0
Ciencia, Tecnología e Innovación			0		0	0
Otras Industrias y Otros Asuntos Económicos			0		0	0
<b>Otras no Clasificadas en Funciones Anteriores</b>	<b>3,992,000</b>	<b>-1,707,404</b>	<b>2,284,596</b>	<b>1,606,618</b>	<b>1,606,618</b>	<b>677,978</b>
Transacciones de la Deuda Publica / Costo Financiero de la			0			0
Transferencias, Participaciones y Aportaciones entre			0			0
Saneamiento del Sistema Financiero			0			0
Adeudos de Ejercicios Fiscales Anteriores	3,992,000	-1,707,404	2,284,596	1,606,618	1,606,618	677,978
<b>Total del Gasto</b>	<b>65,799,147</b>	<b>-4,019,980</b>	<b>61,779,167</b>	<b>37,622,502</b>	<b>37,622,502</b>	<b>24,156,665</b>

  
 LIC. LUDYVINA RAMIREZ AHUMADA  
 PRESIDENTE MUNICIPAL

LIC. NORA ELDA BARAJAS LUGO  
 TESORERA MUNICIPAL